


รายงานรายการทางการเงิน

เดือน กุมภาพันธ์ 2565



ปีงบประมาณ

2565



เดือน กุมภาพันธ์ 2565



ข้อมูล ณ 1 ตุลาคม 2564 – 28 กุมภาพันธ์ 2565

(หน่วย : บาท)



รายได้รวม
46,519,979.11

| | รายได้ค่าบำรุงฯ | รายได้อื่น (เงินรับฝาก) | รายได้อื่น | รายได้ดอกเบี้ย | รายได้จากการบริการสังคม | รายได้ค่าเช่า | รายได้ค่าปรับ |
|------------------|-----------------|-------------------------|--------------|----------------|-------------------------|---------------|---------------|
| 28-ก.พ.-65 | 40,139,935.03 | 3,495,800.00 | 1,855,188.00 | 760,144.08 | 148,390.00 | 115,400.00 | 5,122.00 |
| อัตราส่วน | 86.29 | 7.51 | 3.99 | 1.63 | 0.32 | 0.25 | 0.0 |

รายงานผลการเบิกจ่ายเงิน งบประมาณรายได้ ปีงบประมาณ 2565



ข้อมูล ณ 28 กุมภาพันธ์ 2565

เปรียบเทียบตามรายรับจริง

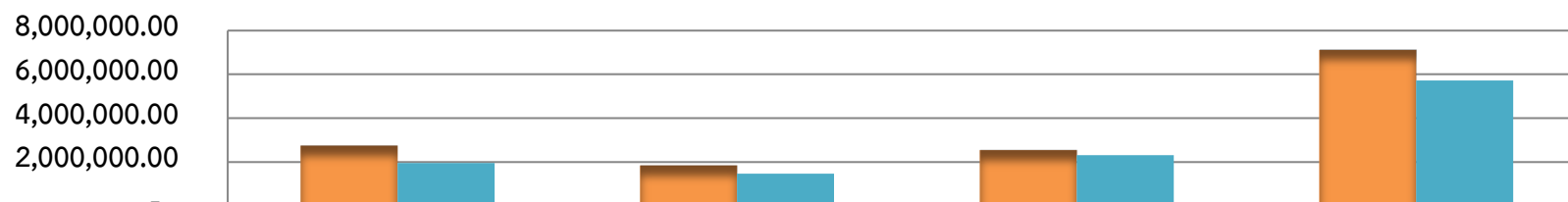
(หน่วย : บาท)

| หน่วยงาน | ประมาณการรายรับ | รายรับจริง ณ 28 ก.พ. 2565 | เปรียบเทียบรายรับจริง ณ 28 กุมภาพันธ์ 2565 | | | หมายเหตุ |
|--------------------------|-----------------|------------------------------|--|---------------|---------------|----------|
| | | | รับ | จ่าย | คงเหลือ | |
| งานบริหารสินทรัพย์ | 39,443,900.00 | 4,045,035.26 | 4,045,035.26 | 1,521,200.60 | 2,523,834.66 | |
| งานสหกิจศึกษา | 2,097,000.00 | 1,323,750.00 | 1,323,750.00 | 120,133.52 | 1,203,616.48 | |
| สำนักงานวิทยาเขตฯ | 37,035,400.00 | 12,709,524.34 | 12,709,524.34 | 6,745,558.73 | 5,963,965.61 | |
| คณะวิศวกรรมฯ (50/50) | 57,482,700.00 | 23,334,390.00 | 11,667,195.00 | 6,540,482.18 | 5,126,712.82 | |
| คณะครุศาสตร์ฯ (50/50) | 32,332,200.00 | 14,570,990.00 | 7,285,495.00 | 3,935,452.57 | 3,350,042.43 | |
| คณะบริหารธุรกิจฯ (70/30) | 26,920,900.00 | 13,555,685.00 | 9,488,979.50 | 6,004,103.30 | 3,484,876.20 | |
| รวม | 195,312,100.00 | 69,539,374.61 | 46,519,979.11 | 24,866,930.90 | 21,653,048.21 | |



เปรียบเทียบรายรับจริงกับรายได้ค้างรับยกมา ภาคเรียนที่ 1/2564

(หน่วย : บาท) ภาคเรียนที่ 1/2564



| | คณะวิศวกรรมฯ | คณะครุศาสตร์ฯ | คณะบริหารธุรกิจฯ | รวม |
|---------------------|--------------|---------------|------------------|--------------|
| ■ เทอม 1/64 ยอดยกมา | 2,738,720.00 | 1,831,495.00 | 2,539,170.00 | 7,109,385.00 |
| ■ เทอม 1/64 รับจริง | 1,957,397.00 | 1,460,375.00 | 2,307,805.00 | 5,725,577.00 |

| | | | | |
|--------------------|-------------|-------------|-------------|---------------|
| ส่วนต่างจากยอดยกมา | -781,323.00 | -371,120.00 | -231,365.00 | -1,383,808.00 |
|--------------------|-------------|-------------|-------------|---------------|



| | | | | |
|----------------|------------|------------|------------|--------------|
| กยศ.ค้างชำระ** | 5,057.00 | 0.00 | 6,435.00 | 11,492.00 |
| คืน นศ. 20% | 776,266.00 | 371,120.00 | 224,930.00 | 1,372,316.00 |
| รวม | 781,323.00 | 371,120.00 | 231,365.00 | 1,383,808.00 |

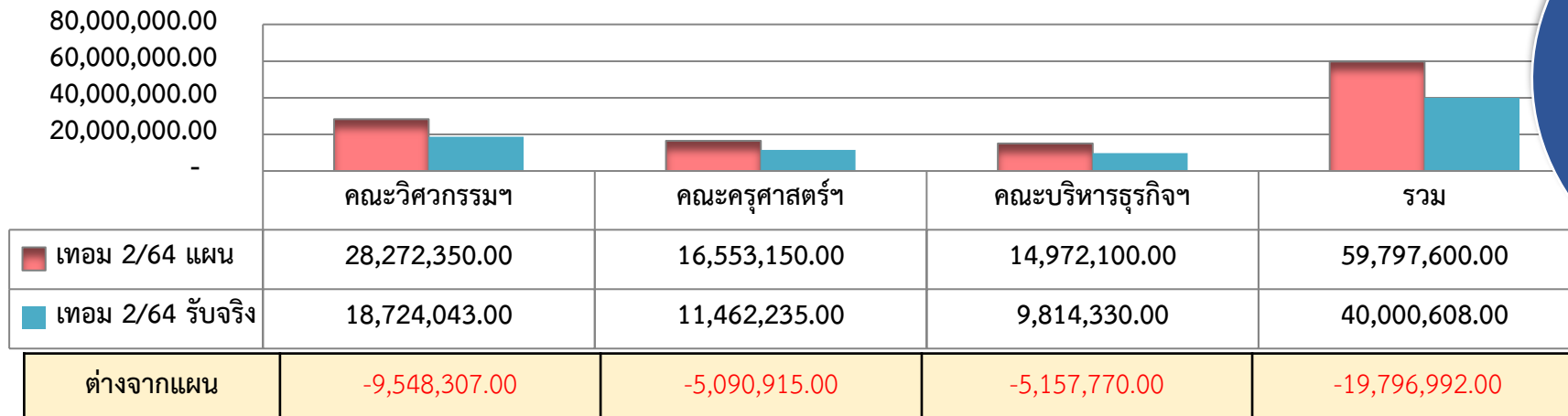




เปรียบเทียบรายรับจริงกับแผน ภาคเรียนที่ 2/2564

(หน่วย : บาท)

ภาคเรียนที่ 2/2564



| | | | | |
|------------------|--------------|--------------|--------------|---------------|
| กยศ.ค้างชำระ | 4,739,950.00 | 2,886,200.00 | 2,732,900.00 | 10,359,050.00 |
| นักศึกษาค้างชำระ | 97,050.00 | 96,050.00 | 881,900.00 | 1,075,000.00 |
| นศ.พ้นสภาพ | 1,580,650.00 | 821,500.00 | 608,000.00 | 3,010,150.00 |
| อื่นๆ** | 3,130,657.00 | 1,287,165.00 | 934,970.00 | 5,352,792.00 |
| รวม | 9,548,307.00 | 5,090,915.00 | 5,157,770.00 | 19,796,992.00 |

หมายเหตุ**

- เงินโอนจาก กยศ. ณ 28 ก.พ.65 มีจำนวนเงินทั้งสิ้น 9,810,691.03 บาท แผนการเงินกำลังดำเนินการรับรู้เป็นรายได้ของวิทยาเขต คาดว่าจะแล้วเสร็จภายในเดือนมีนาคม 2565
- อื่นๆ หมายถึง นักศึกษาที่ไม่เป็นไปตามเป้าการรับนักศึกษาตั้งแต่เทอม 1/64

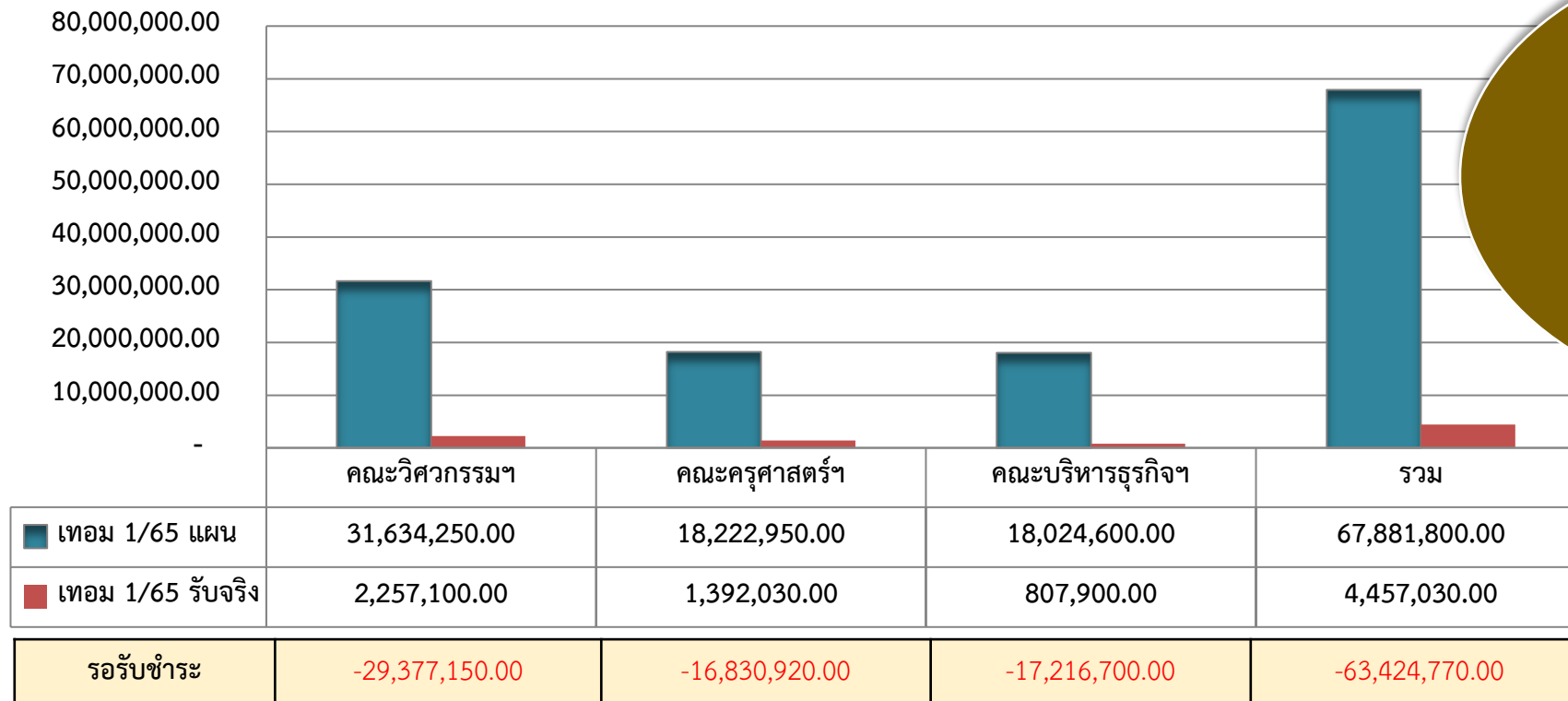




เปรียบเทียบรายรับจริงกับแผน ภาคเรียนที่ 1/2565

ภาคเรียนที่ 1/2565

(หน่วย : บาท)



หมายเหตุ**

รายได้เทอม 1/65 ได้แก่

- นศ.รอบรับตรงครั้งที่ 1
- นศ.รอบโควตา
- Tcas 1

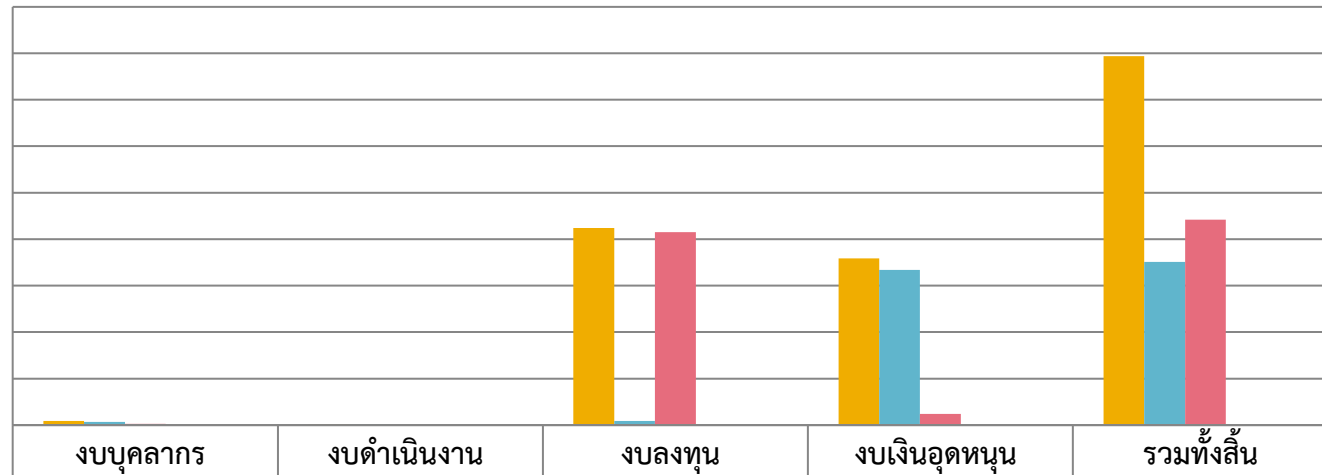


รายงานผลการเบิกจ่าย เงินงบประมาณรายจ่าย ปีงบประมาณ 2565 (จำแนกตามงบรายจ่าย/หมวด)

ข้อมูล ณ 28 กุมภาพันธ์ 2565


หน่วย : บาท

180,000,000
160,000,000
140,000,000
120,000,000
100,000,000
80,000,000
60,000,000
40,000,000
20,000,000
0



| | งบบุคลากร | งบดำเนินงาน | งบลงทุน | งบเงินอุดหนุน | รวมทั้งสิ้น |
|--------------------------------------|--------------|-------------|---------------|---------------|----------------|
| เงินประจำงวดที่ได้รับจัดสรร | 1,824,850.00 | 430,859.36 | 84,758,400.00 | 71,655,560.00 | 158,669,669.36 |
| ผลการเบิกจ่าย | 1,323,995.00 | 348,591.36 | 1,774,600.00 | 66,811,282.36 | 70,258,468.72 |
| คงเหลือ | 500,855.00 | 82,268.00 | 82,983,800.00 | 4,844,277.64 | 88,411,200.64 |
| ร้อยละการเบิกจ่าย/ งบประมาณที่จัดสรร | 72.55 | 80.91 | 2.09 | 93.24 | 44.28 |
| แผนการเบิกจ่าย ร้อยละ | 51 | 51 | 51 | 51 | 51 |

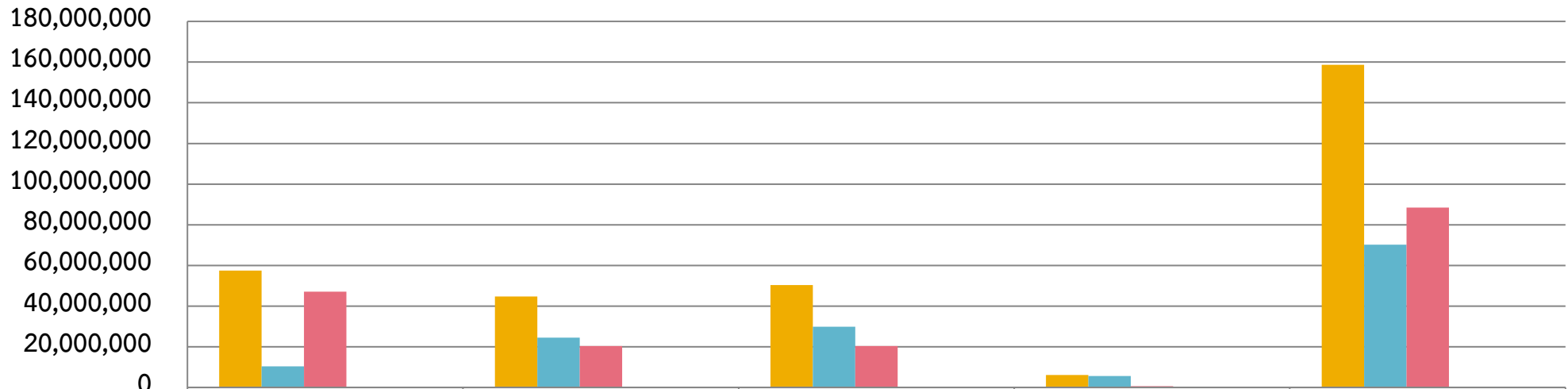
หมายเหตุ : - อาคารเรียนรวมฯ กันไว้เบิกเหลือมปี จำนวน 56,951,125.- บาท เบิกจ่ายแล้ว 28,721,500.- บาท คงเหลือ 28,229,625.- บาท
- เงินกันระบบบางฯ กันไว้เบิกเหลือมปี จำนวน 2,919,990.- บาท เบิกจ่ายเสร็จสิ้นแล้ว



รายงานสรุปผลการเบิกจ่าย เงินงบประมาณรายจ่าย ปีงบประมาณ2565 (จำแนกตามหน่วยงาน)

ข้อมูล ณ 28 กุมภาพันธ์ 2565

หน่วย : บาท



| | สำนักงานวิทยาเขต | ครุศาสตร์ฯ | วิศวกรรมศาสตร์ | บริหารธุรกิจ | รวม |
|-----------------------------|------------------|---------------|----------------|--------------|----------------|
| เงินประจำงวดที่ได้รับจัดสรร | 57,446,101.78 | 44,756,890.18 | 50,295,352.82 | 6,171,324.58 | 158,669,669.36 |
| ผลการเบิกจ่าย | 10,306,951.64 | 24,419,988.87 | 29,910,327.82 | 5,621,200.39 | 70,258,468.72 |
| คงเหลือ | 47,139,150.14 | 20,336,901.31 | 20,385,025.00 | 550,124.19 | 88,411,200.64 |
| แผนการเบิกจ่าย (ร้อยละ) | 51 | 51 | 51 | 51 | 51 |
| คิดเป็นร้อยละผลการเบิกจ่าย | 17.94 | 54.56 | 59.47 | 91.09 | 44.28 |

จบการนำเสนอ

ขอบคุณค่ะ

