


รายงานรายการทางการเงิน

เดือน มีนาคม 2565



ปีงบประมาณ

2565

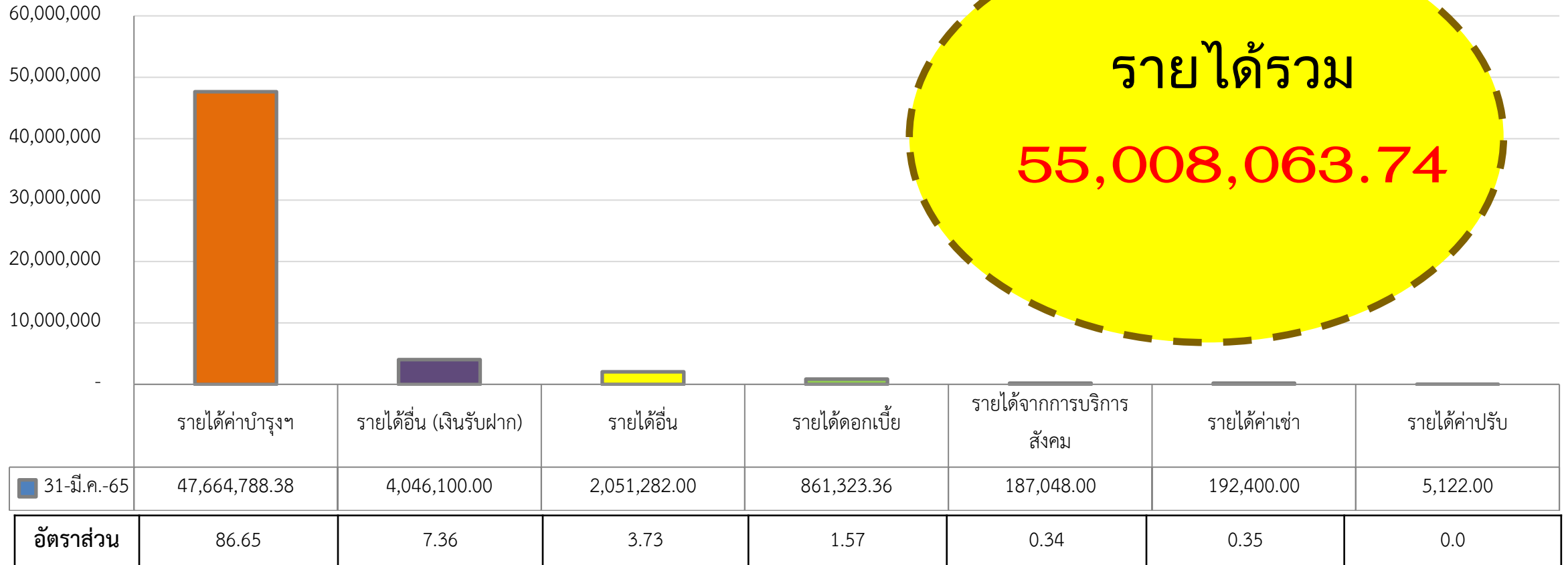


เดือน มีนาคม 2565



ข้อมูล ณ 1 ตุลาคม 2564 – 31 มีนาคม 2565

(หน่วย : บาท)

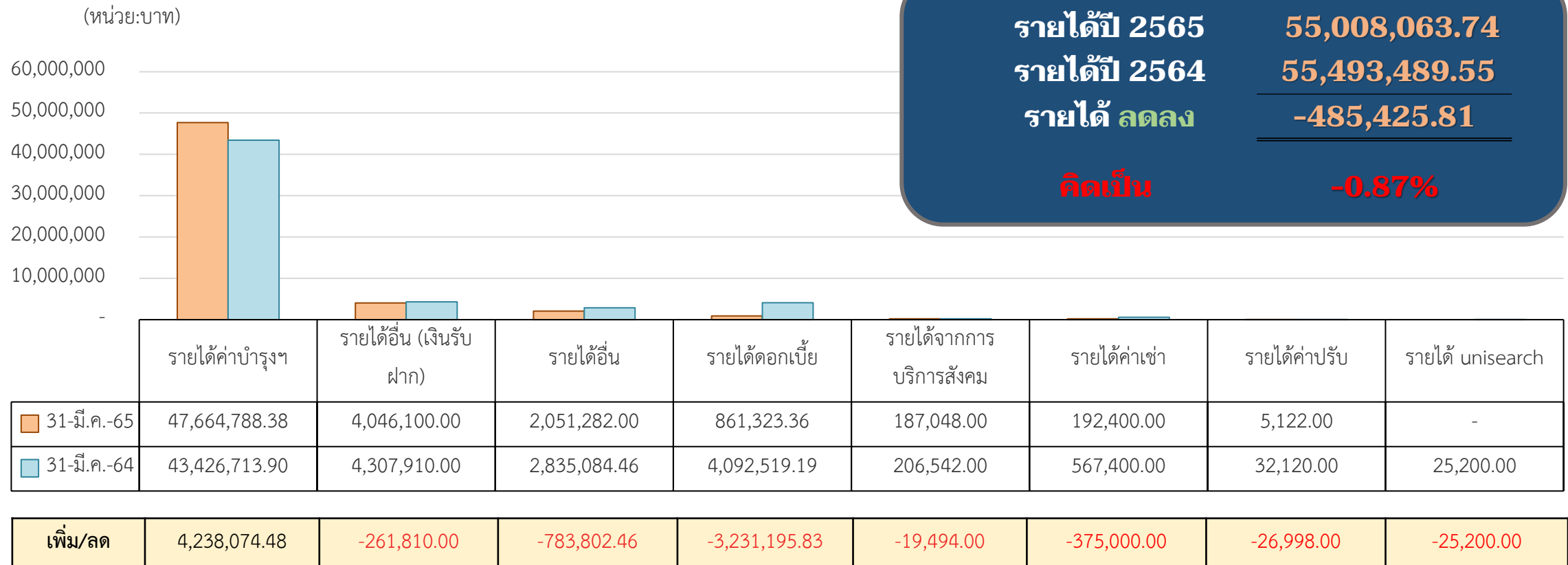


รายงานสรุปรายรับรวมเปรียบเทียบระหว่าง ปีงบประมาณ 2565 และ 2564



ข้อมูล ณ 31 มีนาคม 2565 และ 31 มีนาคม 2564

(หน่วย : บาท)



สาเหตุการเพิ่มขึ้น/ลดลงของรายได้ในปีงบประมาณ 2565

1. จำนวนนักศึกษาใหม่และนักศึกษาเต็มมีมากขึ้นกว่าปีที่ผ่านมา
2. ดอกเบี้ยเงินฝากธนาคารลดลง
3. มีรายได้จากค่าทดสอบวัสดุลดลง
4. รายได้จากทำให้เช่าพื้นที่ภายในวิทยาเขตลดลง เนื่องจากเลื่อนการทำสัญญาร้านค้าออกไปเพื่อเยียวยาผู้ประกอบการจากสถานการณ์จากสถานการโควิด
5. รายได้อื่น เช่น รายได้จากเงินสมทบโครงการวิจัยต่างๆ, รายได้จากค่าขายใบสมัคร, ค่าสมัครสอบ นศ., รายได้จากค่าใช้คอม, ค่าห้องสมุด, ค่าปฐมนิเทศฯ, รายได้จากค่าปรับงานจ้าง, รายได้จากโครงการ Unisearch ลดลง



รายงานผลการเบิกจ่ายเงิน งบประมาณรายได้ ปีงบประมาณ 2565



ข้อมูล ณ 31 มีนาคม 2565

เปรียบเทียบตามรายรับจริง

(หน่วย : บาท)

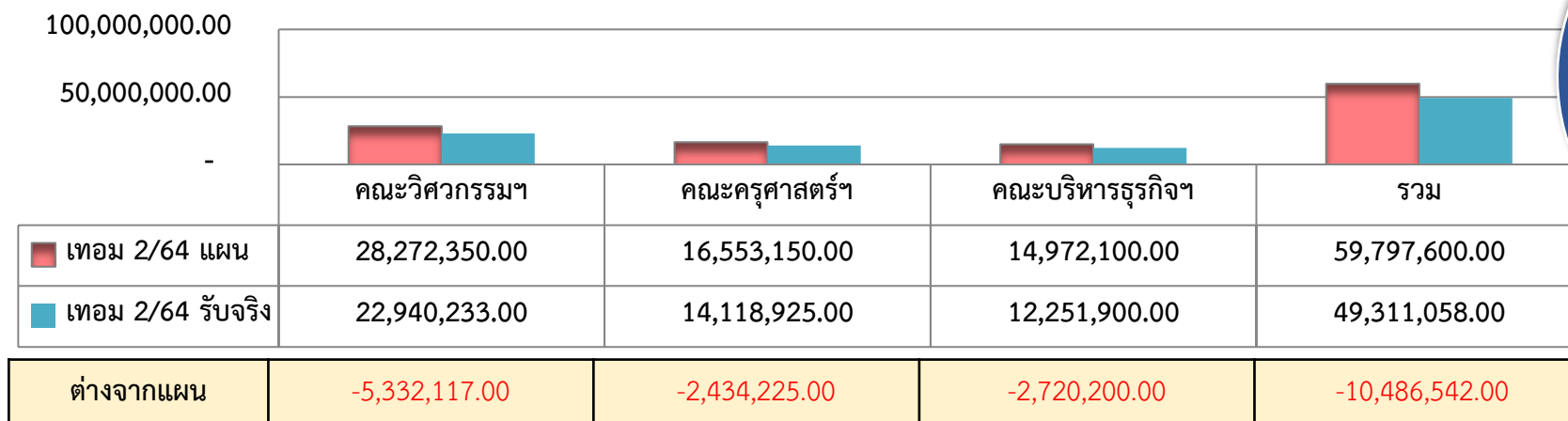
หน่วยงาน	ประมาณการรายรับ	รายรับจริง ณ 31 มี.ค. 2565	เปรียบเทียบรายรับจริง ณ 31 มีนาคม 2565			หมายเหตุ
			รับ	จ่าย	คงเหลือ	
งานบริหารสินทรัพย์	39,443,900.00	4,710,620.29	4,710,620.29	2,220,331.12	2,490,289.17	
งานสหกิจศึกษา	2,097,000.00	1,455,000.00	1,455,000.00	212,699.52	1,242,300.48	
สำนักงานวิทยาเขตฯ	37,035,400.00	15,028,154.95	15,028,154.95	9,838,353.26	5,189,801.69	
คณะวิศวกรรมฯ (50/50)	57,482,700.00	27,715,030.00	13,857,515.00	8,554,122.62	5,303,392.38	
คณะครุศาสตร์ฯ (50/50)	32,332,200.00	17,346,730.00	8,673,365.00	4,999,690.40	3,673,674.60	
คณะบริหารธุรกิจฯ (70/30)	28,787,100.00	16,119,155.00	11,283,408.50	7,853,218.28	3,430,190.22	
รวม	197,178,300.00	82,374,690.24	55,008,063.74	33,678,415.20	21,329,648.54	



เปรียบเทียบรายรับจริงกับแผน ภาคเรียนที่ 2/2564

(หน่วย : บาท)

ภาคเรียนที่ 2/2564



กยศ.ค้างชำระ	86,750.00	85,300.00	92,750.00	264,800.00
นักศึกษาค้างชำระ	91,350.00	91,350.00	778,350.00	961,050.00
นศ.พ้นสภาพ	1,580,650.00	821,500.00	608,000.00	3,010,150.00
อื่นๆ**	3,573,367.00	1,436,075.00	1,241,100.00	6,250,542.00
รวม	5,332,117.00	2,434,225.00	2,720,200.00	10,486,542.00

หมายเหตุ**

- เงินโอนจาก กยศ. ณ 31 มี.ค.65 มี ยอดเงินคงเหลือ 165,054.34 บาท เงิน กยศ.ค้างรับส่วนที่เหลือของเทอม 2/64 อยู่ระหว่างรอทางธนาคารโอนเงินมาให้
- อื่นๆ หมายถึง นักศึกษาที่ไม่เป็นไปตาม แผนการรับนักศึกษาตั้งแต่เทอม 1/64

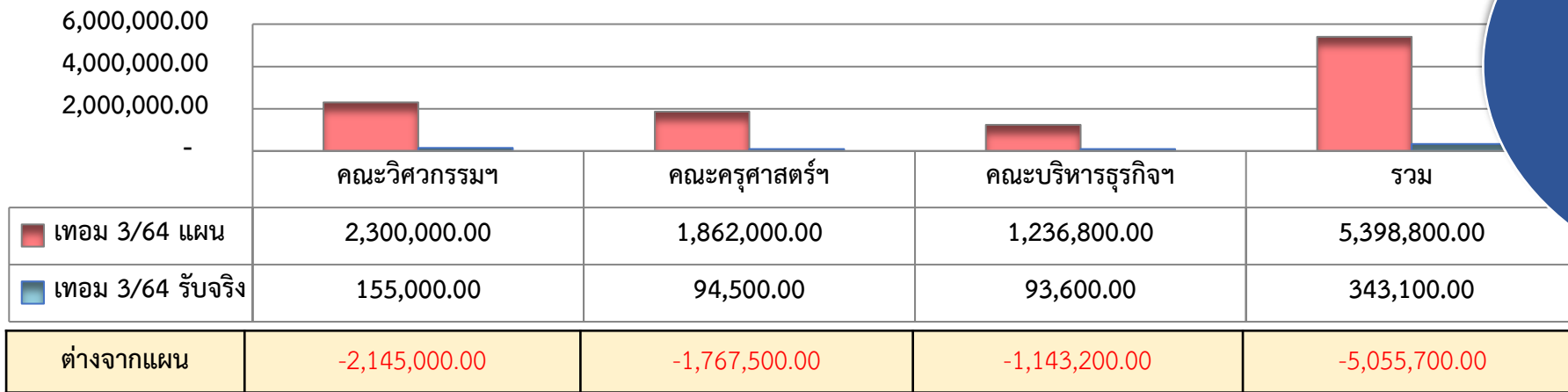




เปรียบเทียบรายรับจริงกับแผน ภาคเรียนที่ 3/2564

(หน่วย : บาท)

ภาคเรียนที่ 3/2564



นักศึกษาค้างชำระ	1,795,850.00	1,374,000.00	868,800.00	4,038,650.00
อื่นๆ**	349,150.00	393,500.00	274,400.00	1,017,050.00
รวม	2,145,000.00	1,767,500.00	1,143,200.00	5,055,700.00

หมายเหตุ**

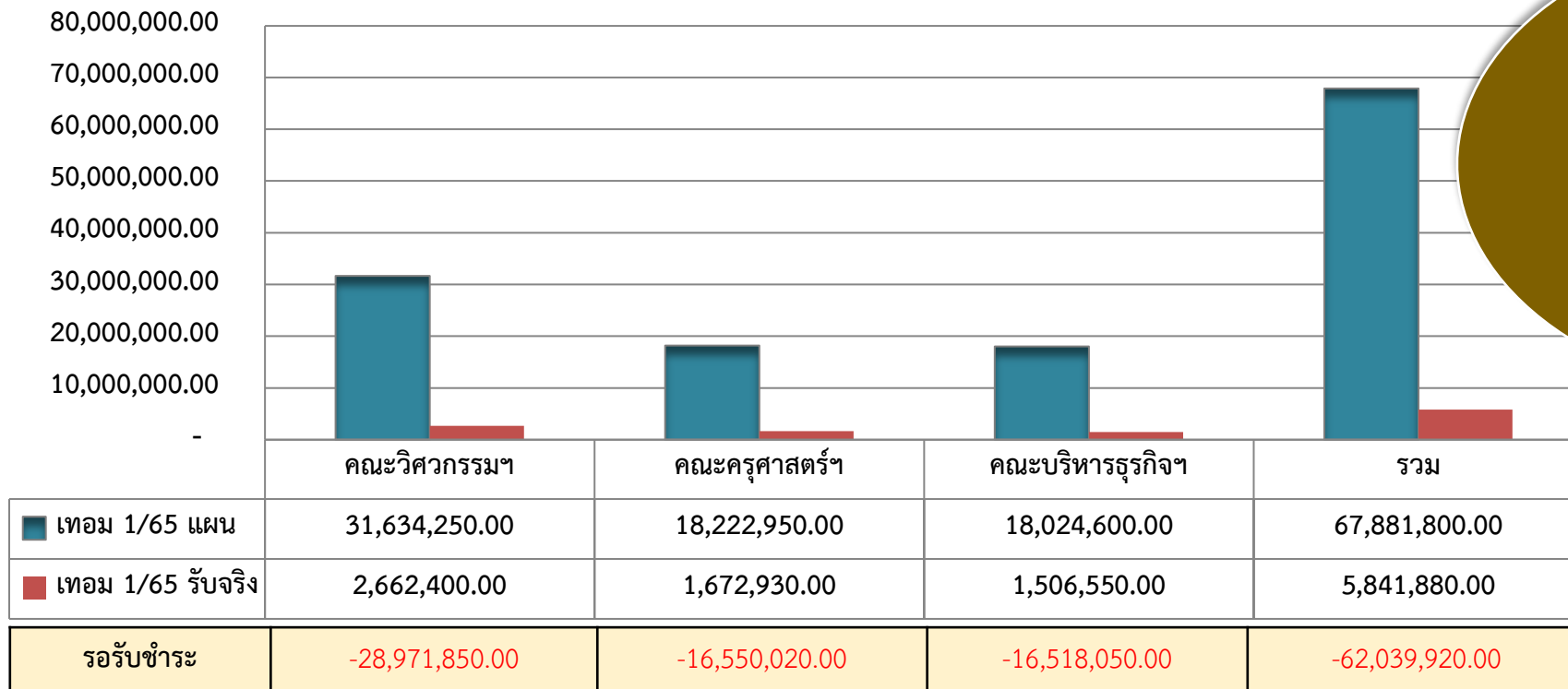
- อื่นๆ หมายถึง นักศึกษาที่ไม่ประสงค์ลงทะเบียนเรียนตามแผนการเรียนเทอม 3/64 รวมถึงนศ.ที่พ้นภาพเนื่องจากผลการศึกษาไม่ถึงเกณฑ์ในเทอม 2/64






เปรียบเทียบรายรับจริงกับแผน ภาคเรียนที่ 1/2565

(หน่วย : บาท) ภาคเรียนที่ 1/2565



หมายเหตุ**
รายได้เทอม 1/65 ได้แก่

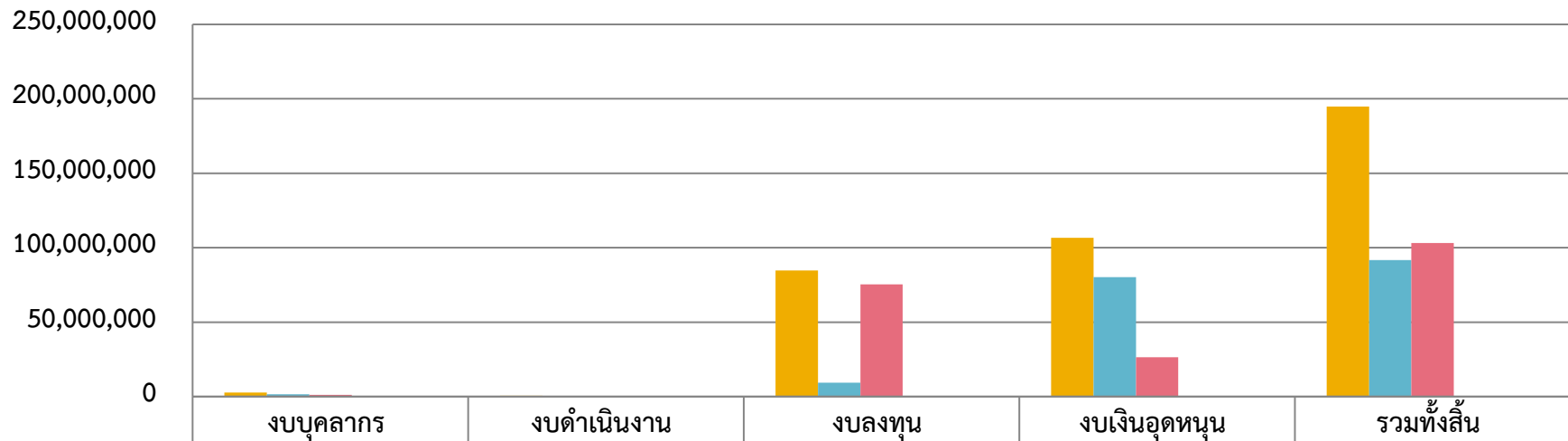
- นศ.รอบรับตรงครั้งที่ 1-2
- นศ.รอบโควตา
- Tcas 1



รายงานผลการเบิกจ่าย เงินงบประมาณรายจ่าย ปีงบประมาณ 2565 (จำแนกตามงบรายจ่าย/หมวด)

ข้อมูล ณ 31 มีนาคม 2565

(หน่วย : บาท)



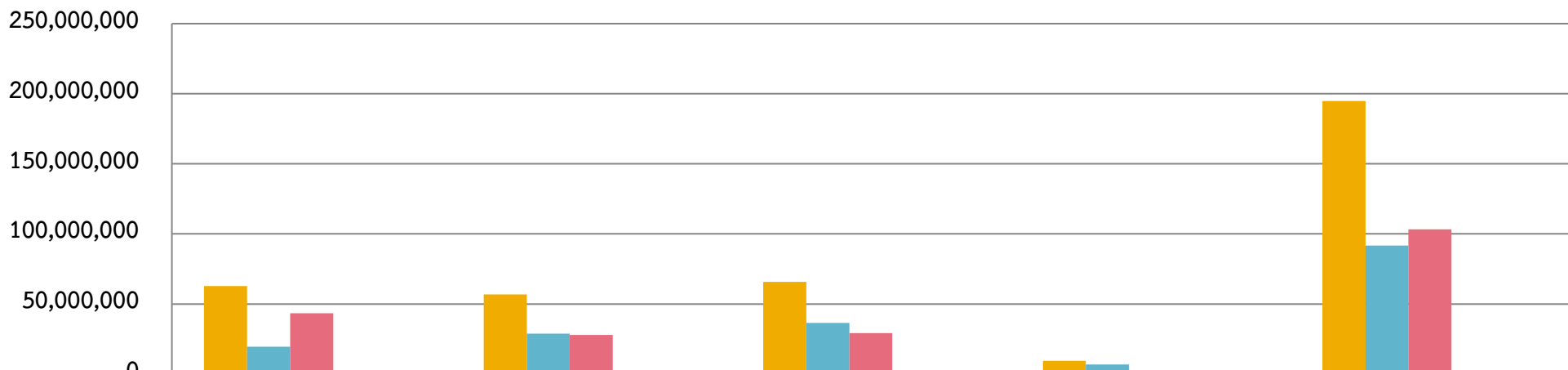
	งบบุคลากร	งบดำเนินงาน	งบลงทุน	งบเงินอุดหนุน	รวมทั้งสิ้น
เงินประจำงวดที่ได้รับจัดสรร	2,737,275.00	598,459.36	84,758,400.00	106,723,360.00	194,817,494.36
ผลการเบิกจ่าย	1,598,665.00	415,341.36	9,368,600.00	80,266,322.03	91,648,928.39
คงเหลือ	1,138,610.00	183,118.00	75,389,800.00	26,457,037.97	103,168,565.97
ร้อยละการเบิกจ่าย/ งบประมาณที่จัดสรร	58.40	69.40	11.05	75.21	47.04
แผนการเบิกจ่าย ร้อยละ	51	51	51	51	51

หมายเหตุ : - อาคารเรียนรวมฯ กันไว้เบิกเหลือมปี จำนวน 56,951,125.- บาท เบิกจ่ายแล้ว 56,113,500.- บาท คงเหลือ 837,625.- บาท

รายงานสรุปผลการเบิกจ่าย เงินงบประมาณรายจ่าย ปีงบประมาณ2565 (จำแนกตามหน่วยงาน)

ข้อมูล ณ 31 มีนาคม 2565

หน่วย : บาท



	สำนักงานวิทยาเขต	ครุศาสตร์ฯ	วิศวกรรมศาสตร์	บริหารธุรกิจ	รวม
เงินประจำงวดที่ได้รับจัดสรร	62,819,985.84	56,776,668.76	65,675,518.52	9,545,321.24	194,817,494.36
ผลการเบิกจ่าย	19,503,982.24	28,911,930.97	36,416,441.79	6,816,573.39	91,648,928.39
คงเหลือ	43,316,003.60	27,864,737.79	29,259,076.73	2,728,747.85	103,168,565.97
แผนการเบิกจ่าย (ร้อยละ)	51	51.00	51	51	51
คิดเป็นร้อยละผลการเบิกจ่าย	31.05	50.92	55.45	71.41	47.04

จบการนำเสนอ

ขอบคุณค่ะ

