


รายงานรายการทางการเงิน

เดือน พฤศจิกายน 2564



ปีงบประมาณ

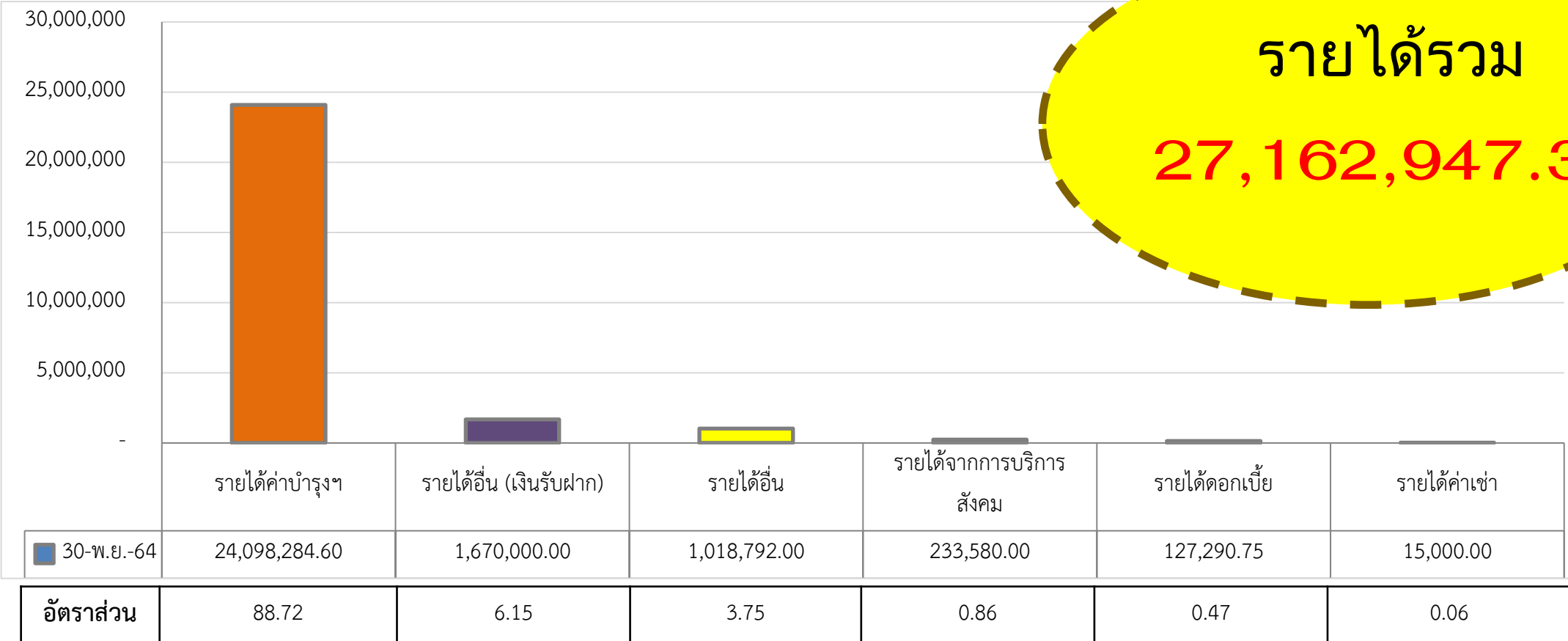
2565





ข้อมูล ณ 1 ตุลาคม 2564 – 30 พฤศจิกายน 2564

(หน่วย : บาท)



รายได้รวม
27,162,947.35

รายงานผลการเบิกจ่ายเงิน งบประมาณรายได้ ปีงบประมาณ 2565



ข้อมูล ณ 30 พฤศจิกายน 2564

เปรียบเทียบตามรายรับจริง

(หน่วย : บาท)

หน่วยงาน	ประมาณการรายรับ	รายรับจริง ณ 30 พ.ย.2564	เปรียบเทียบรายรับจริง ณ 30 พฤศจิกายน 2564			หมายเหตุ
			รับ	จ่าย	คงเหลือ	
งานบริหารสินทรัพย์	39,443,900.00	1,800,730.20	1,800,730.20	219,375.00	1,581,355.20	
งานสหกิจศึกษา	2,097,000.00	813,750.00	813,750.00	23,594.39	790,155.61	
สำนักงานวิทยาเขตฯ	37,035,400.00	7,468,495.65	7,468,495.65	2,323,742.84	5,144,752.81	
คณะวิศวกรรมฯ (50/50)	57,482,700.00	13,816,615.00	6,908,307.50	867,495.89	6,040,811.61	
คณะครุศาสตร์ฯ (50/50)	32,332,200.00	8,830,540.00	4,415,270.00	1,238,697.88	3,176,572.12	
คณะบริหารธุรกิจฯ (70/30)	26,920,900.00	8,223,420.00	5,756,394.00	2,021,604.40	3,734,789.60	
รวม	195,312,100.00	40,953,550.85	27,162,947.35	6,694,510.40	20,468,436.95	



เปรียบเทียบรายรับจริงกับรายได้ค้างรับยกมา ภาคเรียนที่ 1/2564

ภาคเรียนที่ 1/2564

(หน่วย : บาท)
8,000,000.00
6,000,000.00
4,000,000.00
2,000,000.00
-



กยศ.ค้างชำระ**	2,682,625.00	1,714,280.00	1,429,580.00	5,826,485.00
นักศึกษาค้างชำระ	-	-	-	-
รวม	2,682,625.00	1,714,280.00	1,429,580.00	5,826,485.00

หมายเหตุ**

กยศ.โอนเงินเข้าบัญชีวิทยาเขตแล้วจำนวน **4,780,414.42** บาท อยู่ในช่วงดำเนินการเบิกเงินคืนให้วิทยาเขตขอนแก่น คาดว่าจะเริ่มเบิกจ่ายได้แล้วเสร็จภายในเดือน ธ.ค.64

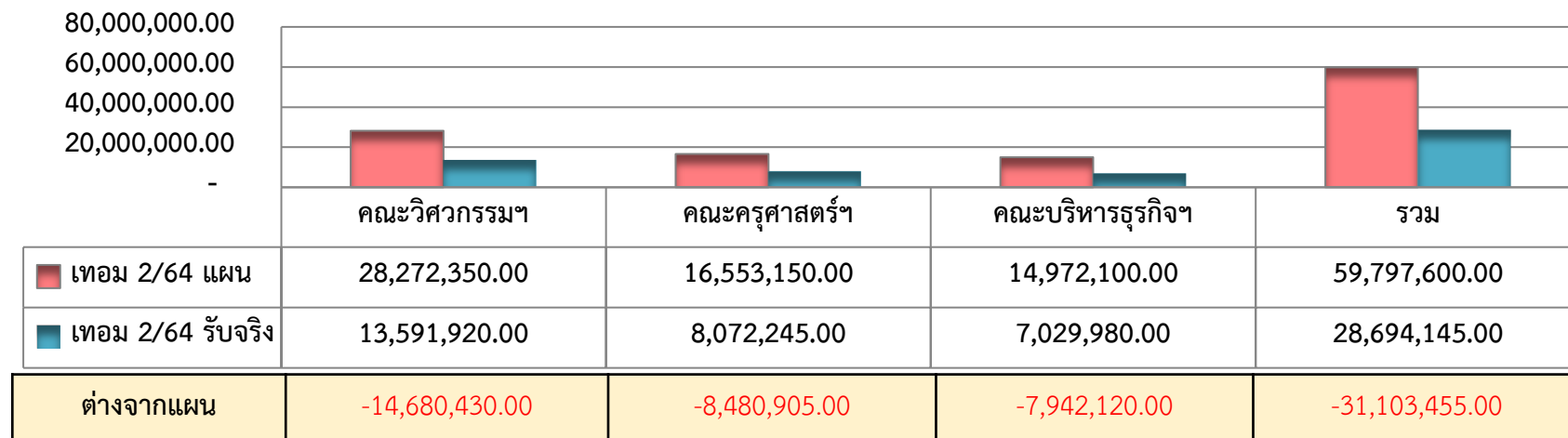




เปรียบเทียบรายรับจริงกับแผน ภาคเรียนที่ 2/2564

(หน่วย : บาท)

ภาคเรียนที่ 2/2564



กยศ.ค้างชำระ	4,565,750.00	2,805,250.00	2,722,700.00	10,093,700.00
นักศึกษาค้างชำระ	5,375,050.00	3,425,775.00	4,376,450.00	13,177,275.00
อื่นๆ**	4,739,630.00	2,249,880.00	842,970.00	7,832,480.00
รวม	14,680,430.00	8,480,905.00	7,942,120.00	31,103,455.00

หมายเหตุ**

อื่นๆ คือ นักศึกษายังไม่ทำการลงทะเบียนในระบบ ESS และ นศ.ที่ไม่เป็นไปตามแผนการรับของคณะ รวมถึง นศ. ที่การตออก พันสภาพสำเร็จการศึกษา (สิ้นสุดลงทะเบียน 15 ธ.ค. 64)

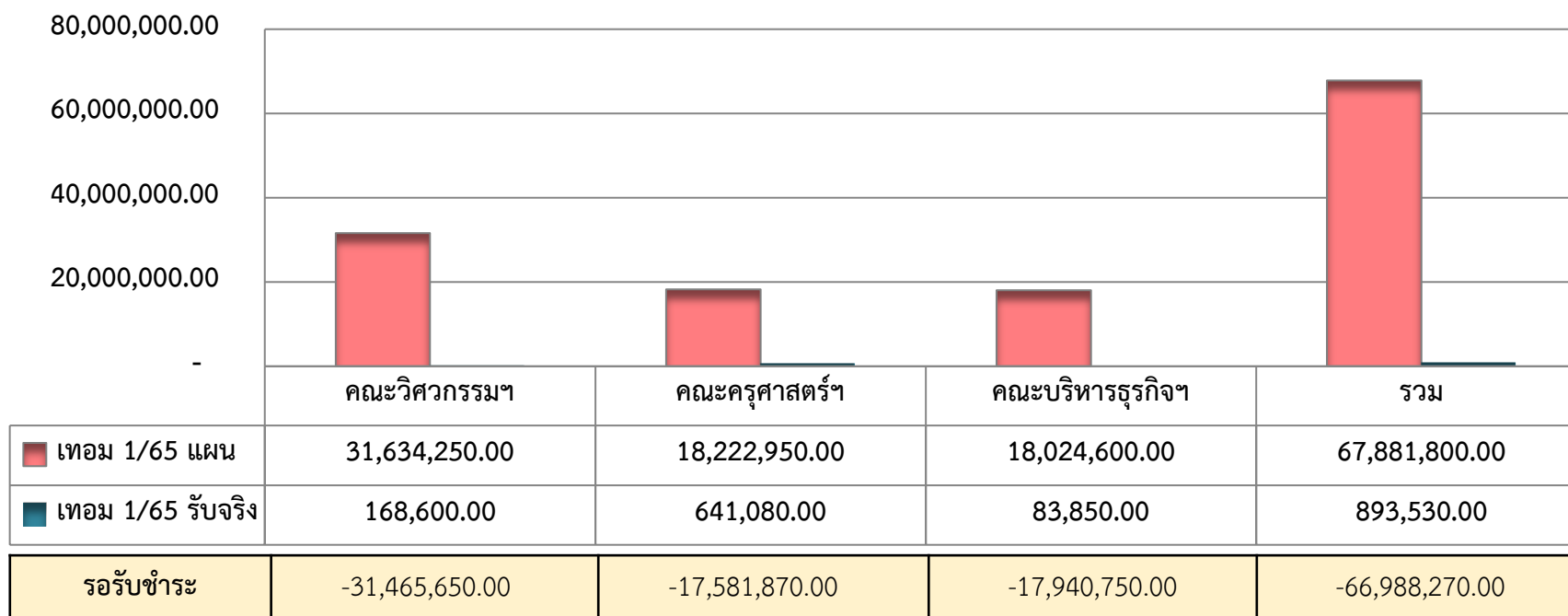




เปรียบเทียบรายรับจริงกับแผน ภาคเรียนที่ 1/2565

(หน่วย : บาท)

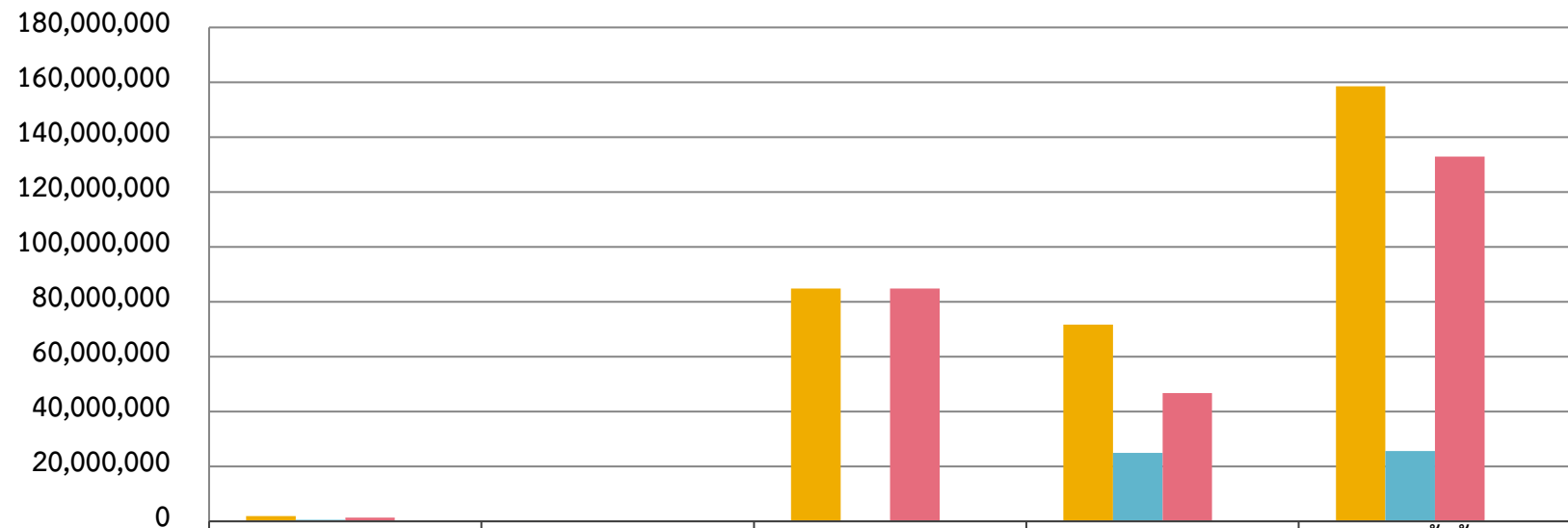
ภาคเรียนที่ 1/2565



รายงานผลการเบิกจ่าย เงินงบประมาณรายจ่าย ปีงบประมาณ 2565 (จำแนกตามงบรายจ่าย/หมวด)

ข้อมูล ณ 30 พฤศจิกายน 2564

หน่วย : บาท

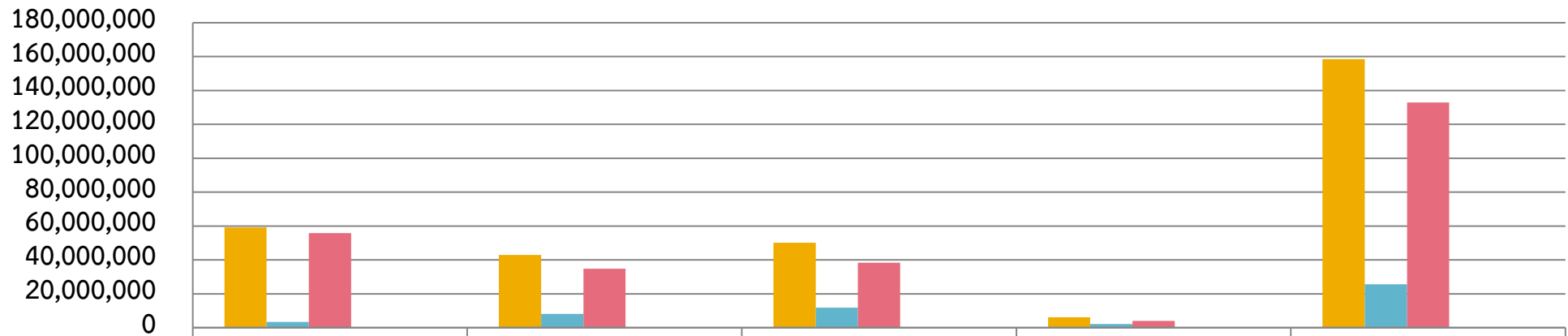


	งบบุคลากร	งบดำเนินงาน	งบลงทุน	งบเงินอุดหนุน	รวมทั้งสิ้น
■ เงินประจำงวดที่ได้รับจัดสรร	1,824,850.00	268,000.00	84,758,400.00	71,655,560.00	158,506,810.00
■ ผลการเบิกจ่าย	513,340.00	151,219.36	-	24,937,466.13	25,602,025.49
■ คงเหลือ	1,311,510.00	116,780.64	84,758,400.00	46,718,093.87	132,904,784.51
■ ร้อยละการเบิกจ่าย/ งบประมาณที่จัดสรร	28.13	56.43	0.00	34.80	16.15

รายงานสรุปผลการเบิกจ่าย เงินงบประมาณรายจ่าย ปีงบประมาณ2565 (จำแนกตามหน่วยงาน)

ข้อมูล ณ 30 พฤศจิกายน 2564

หน่วย : บาท



	สำนักงานวิทยาเขต	ครุศาสตร์ฯ	วิศวกรรมศาสตร์	บริหารธุรกิจฯ	รวม
เงินประจำงวดที่ได้รับจัดสรร	59,122,451.78	42,999,110.50	50,213,923.14	6,171,324.58	158,506,810.00
ผลการเบิกจ่าย	3,343,021.15	8,238,753.74	11,831,868.80	2,188,381.80	25,602,025.49
คงเหลือ	55,779,430.63	34,760,356.76	38,382,054.34	3,982,942.78	132,904,784.51
แผนการเบิกจ่าย (ร้อยละ)	32.00	32.00	32.00	32.00	32.00
คิดเป็นร้อยละผลการเบิกจ่าย	5.65	19.16	23.56	35.46	16.15

จบการนำเสนอ

ขอบคุณค่ะ

