


รายงานรายการทางการเงิน

เดือน มกราคม 2565



ปีงบประมาณ

2565

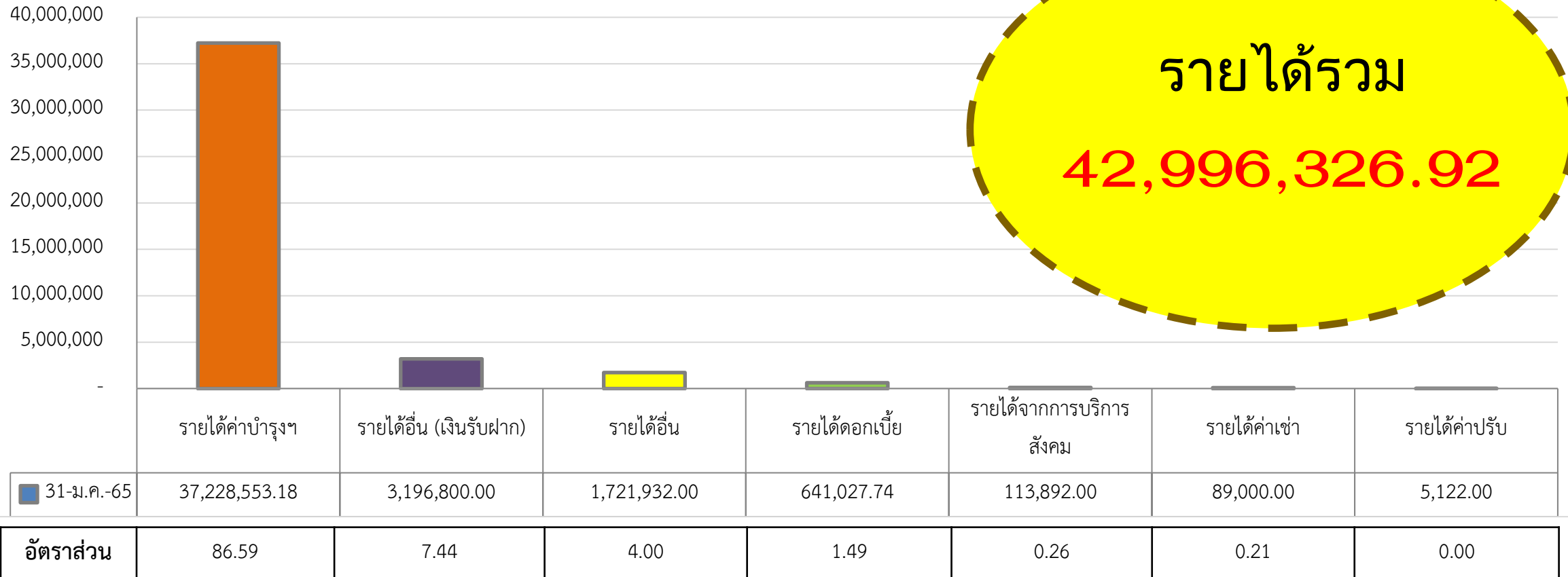


เดือน มกราคม 2565



ข้อมูล ณ 1 ตุลาคม 2564 – 31 มกราคม 2565

(หน่วย : บาท)



รายได้รวม
42,996,326.92

รายงานผลการเบิกจ่ายเงิน งบประมาณรายได้ ปีงบประมาณ 2565



ข้อมูล ณ 31 มกราคม 2565

เปรียบเทียบตามรายรับจริง

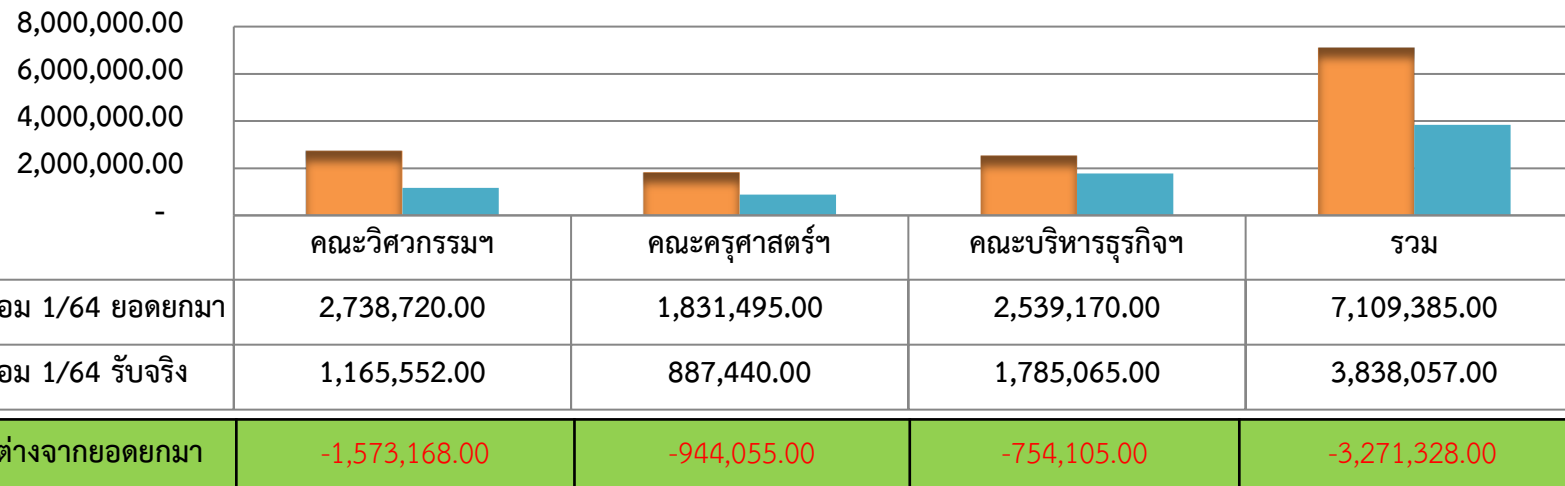
(หน่วย : บาท)

หน่วยงาน	ประมาณการรายรับ	รายรับจริง ณ 31 มกราคม 2565	เปรียบเทียบรายรับจริง ณ 31 มกราคม 2565			หมายเหตุ
			รับ	จ่าย	คงเหลือ	
งานบริหารสินทรัพย์	39,443,900.00	3,598,718.99	3,598,718.99	1,163,654.60	2,435,064.39	
งานสหกิจศึกษา	2,097,000.00	1,269,375.00	1,269,375.00	120,133.52	1,149,241.48	
สำนักงานวิทยาเขตฯ	37,035,400.00	11,787,508.92	11,787,508.92	5,237,061.05	6,550,447.87	
คณะวิศวกรรมฯ (50/50)	57,482,700.00	21,839,155.00	10,919,577.50	5,433,790.39	5,485,787.11	
คณะครุศาสตร์ฯ (50/50)	32,332,200.00	13,507,080.00	6,753,540.00	3,238,379.78	3,515,160.22	
คณะบริหารธุรกิจฯ (70/30)	26,920,900.00	12,382,295.00	8,667,606.50	4,815,642.30	3,851,964.20	
รวม	195,312,100.00	64,384,132.92	42,996,326.92	20,008,661.64	22,987,665.27	



เปรียบเทียบรายรับจริงกับรายได้ค้างรับยกมา ภาคเรียนที่ 1/2564

(หน่วย : บาท) ภาคเรียนที่ 1/2564



หมายเหตุ**

เงินช่วยเหลือจากรัฐ 30% จำนวนเงิน 1,941,435.- บาท และ กยศ.ค้างชำระ คาดว่าจะดำเนินการรับเข้าเป็นรายได้แล้วเสร็จภายในต้นเดือน ก.พ.65

กยศ.ค้างชำระ**	45,382.00	11,350.00	15,385.00	72,117.00
เงินช่วยเหลือจากรัฐ 30%	871,650.00	563,835.00	505,950.00	1,941,435.00
คืน นศ. 20%	656,136.00	368,870.00	232,770.00	1,257,776.00
รวม	1,573,168.00	944,055.00	754,105.00	3,271,328.00

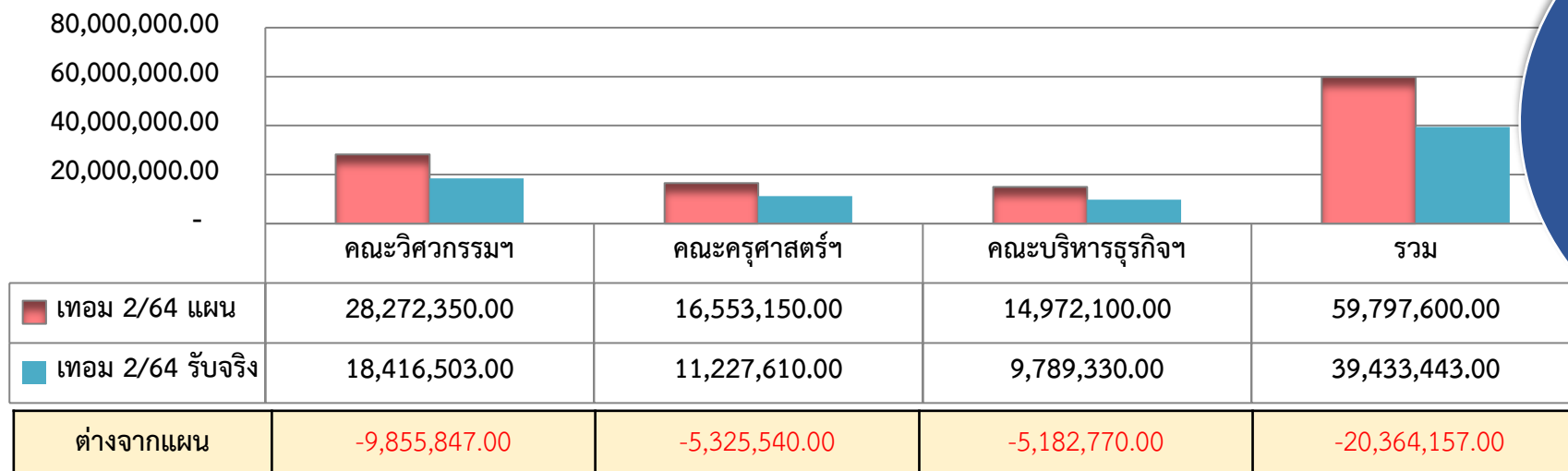




เปรียบเทียบรายรับจริงกับแผน ภาคเรียนที่ 2/2564

(หน่วย : บาท)

ภาคเรียนที่ 2/2564



กยศ.ค้ำชำระ	4,724,450.00	2,886,600.00	2,740,050.00	10,351,100.00
นักศึกษาค้ำชำระ	1,217,600.00	873,125.00	1,709,000.00	3,799,725.00
อื่นๆ**	3,913,797.00	1,565,815.00	733,720.00	6,213,332.00
รวม	9,855,847.00	5,325,540.00	-5,182,770.00	-20,364,157.00

หมายเหตุ**

- อื่นๆ คือ นักศึกษายังไม่ทำการลงทะเบียนในระบบ ESS และ นศ.ที่ไม่เป็นไปตามแผนการรับของคณะ รวมถึง นศ. ที่การตักออก พันสภาพ สำเร็จ การศึกษา (สิ้นสุดลงทะเบียน 10 ก.พ. 65)
 - กยศ.ค้ำรับ เงินโอนเข้าบัญชี 5ก.พ.65 จำนวน 6,348,710 บาท คาดว่าจะเริ่มรับรู้เป็นรายได้ในเดือน ก.พ.65

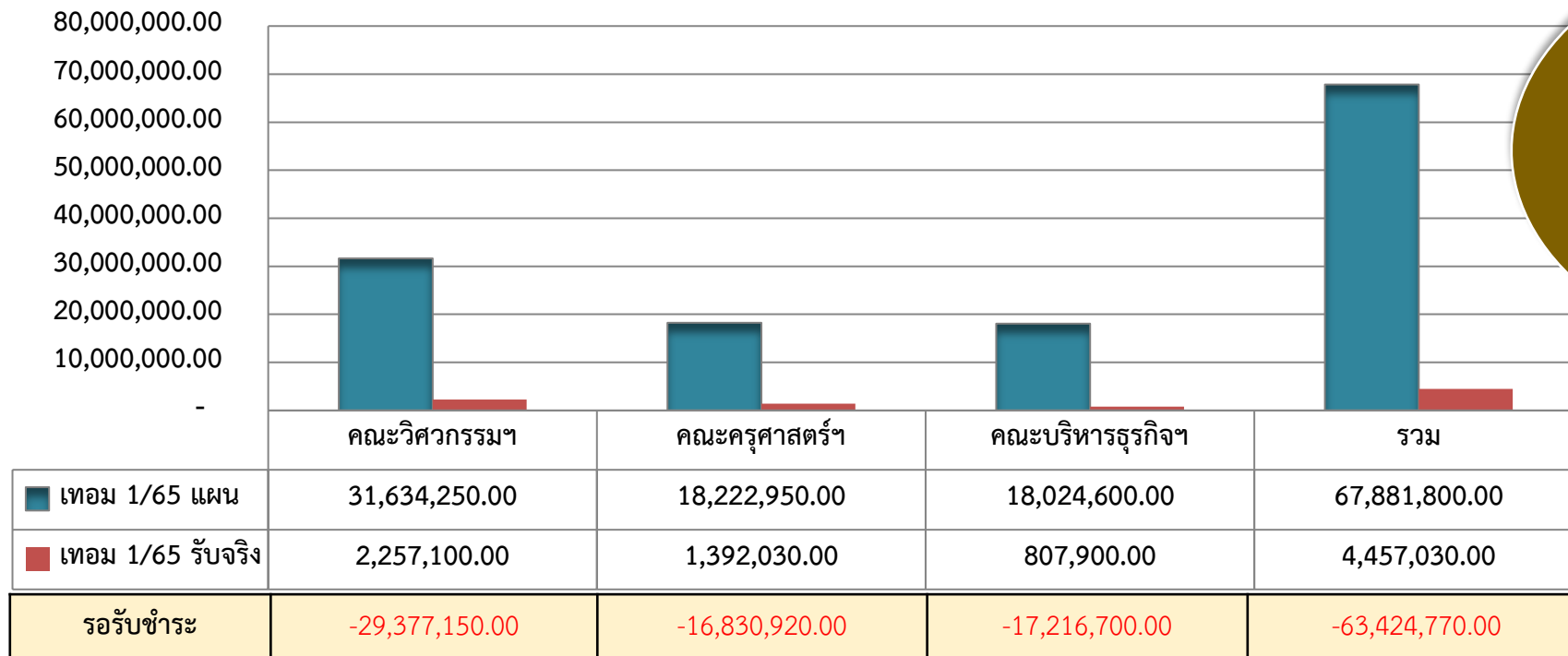





เปรียบเทียบรายรับจริงกับแผน ภาคเรียนที่ 1/2565

ภาคเรียนที่ 1/2565

(หน่วย : บาท)



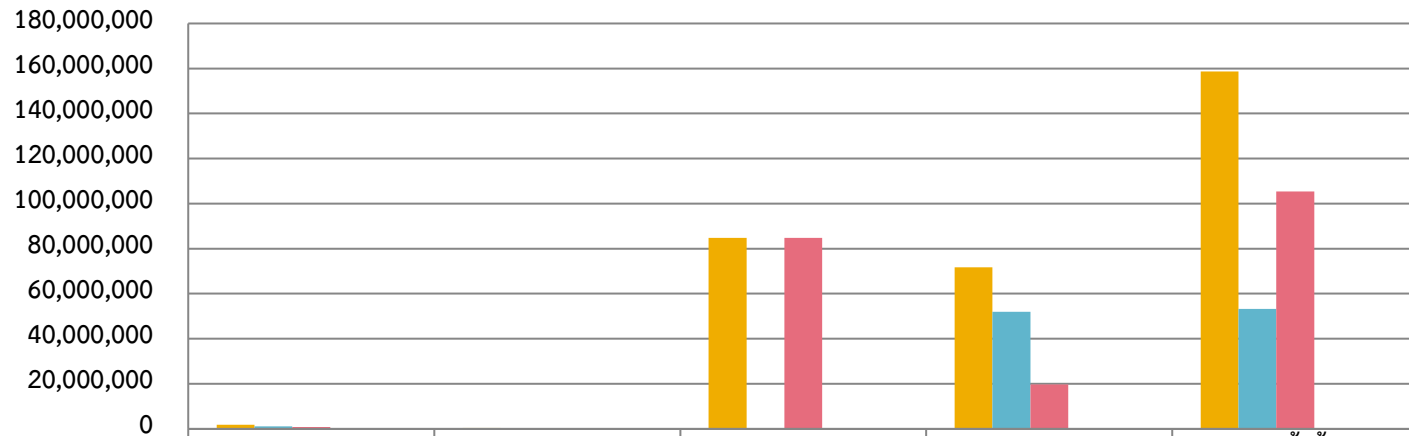
หมายเหตุ**
 รายได้เทอม 1/65 ได้แก่
 - นศ.รอบรับตรงครั้งที่ 1
 - นศ.รอบโควต้า



รายงานผลการเบิกจ่าย เงินงบประมาณรายจ่าย ปีงบประมาณ 2565 (จำแนกตามงบรายจ่าย/หมวด)


ข้อมูล ณ 31 มกราคม 2565

หน่วย : บาท



	งบบุคลากร	งบดำเนินงาน	งบลงทุน	งบเงินอุดหนุน	รวมทั้งสิ้น
เงินประจำงวดที่ได้รับจัดสรร	1,824,850.00	430,859.36	84,758,400.00	71,655,560.00	158,669,669.36
ผลการเบิกจ่าย	1,049,325.00	285,241.36	-	51,936,228.25	53,270,794.61
คงเหลือ	775,525.00	145,618.00	84,758,400.00	19,719,331.75	105,398,874.75
ร้อยละการเบิกจ่าย/ งบประมาณที่จัดสรร	57.50	66.20	0.00	72.48	33.57
แผนการเบิกจ่าย ร้อยละ	51	51	51	51	51

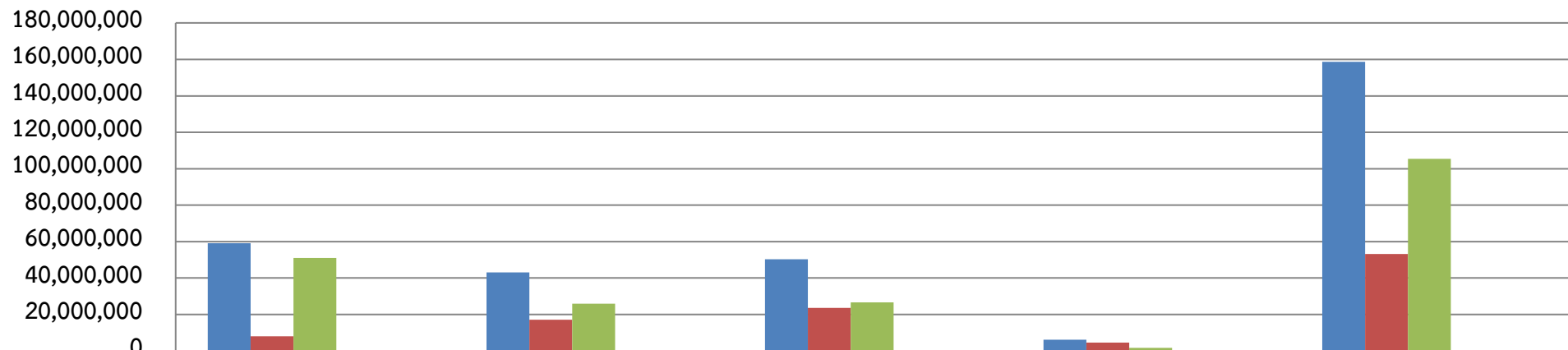
หมายเหตุ : - อาคารเรียนรวมฯ กันไว้เบิกเหลือมปี จำนวน 56,951,125.- บาท เบิกจ่ายแล้ว 28,721,500.- บาท คงเหลือ 28,229,625.- บาท
- เงินกันระบบรางฯ กันไว้เบิกเหลือมปี จำนวน 2,919,990.- บาท ยังไม่ได้เบิกจ่าย เนื่องจากการได้รับผลกระทบจากโควิดสถานะสินค้าส่งถึงท่าเรือไทยแล้ววันที่ 10 ม.ค. 65 คาดว่าจะส่งมอบได้ต้นเดือน ก.พ.65



รายงานสรุปผลการเบิกจ่าย เงินงบประมาณรายจ่าย ปีงบประมาณ2565 (จำแนกตามหน่วยงาน)

ข้อมูล ณ 31 มกราคม 2565

หน่วย : บาท



	สำนักงานวิทยาเขต	ครุศาสตร์ฯ	วิศวกรรมศาสตร์	บริหารธุรกิจ	รวม
■ เงินประจำงวดที่ได้รับจัดสรร	59,122,451.78	43,080,540.18	50,295,352.82	6,171,324.58	158,669,669.36
■ ผลการเบิกจ่าย	8,053,220.28	17,099,326.77	23,601,840.17	4,516,407.39	53,270,794.61
■ คงเหลือ	51,069,231.50	25,981,213.41	26,693,512.65	1,654,917.19	105,398,874.75
■ แผนการเบิกจ่าย (ร้อยละ)	51.00	51.00	51.00	51.00	51.00
■ คิดเป็นร้อยละผลการเบิกจ่าย	13.62	39.69	46.93	73.18	33.57

จบการนำเสนอ

ขอบคุณค่ะ

