


รายงานรายการทางการเงิน

เดือน สิงหาคม 2565



ปีงบประมาณ

2565



เดือน สิงหาคม 2565



ข้อมูล ณ 1 ตุลาคม 2564 – 31 สิงหาคม 2565

(หน่วย : บาท)



รายได้รวม
1,080,089,916.37

รายงานผลการเบิกจ่ายเงิน งบประมาณรายได้ ปีงบประมาณ 2565



ข้อมูล ณ 31 สิงหาคม 2565

เปรียบเทียบตามรายรับจริง

(หน่วย : บาท)

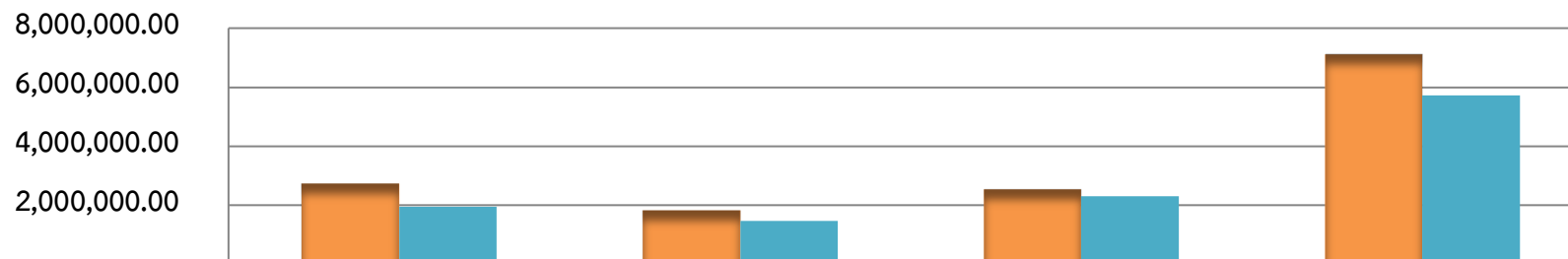
หน่วยงาน	ประมาณการรายรับ	รายรับจริง ณ 31 สิงหาคม 2565	เปรียบเทียบรายรับจริง ณ 31 สิงหาคม 2565			หมายเหตุ
			รับ	จ่าย	คงเหลือ	
งานบริหารสินทรัพย์	39,443,900.00	13,753,520.62	13,753,520.62	12,440,236.34	1,313,284.28	
งานสหกิจศึกษา	2,097,000.00	2,375,625.00	2,375,625.00	728,999.17	1,646,625.83	
สำนักงานวิทยาเขตฯ	37,035,400.00	28,987,546.75	28,987,546.75	22,865,781.43	6,121,765.32	
คณะวิศวกรรมฯ (50/50)	60,264,050.00	51,378,070.00	25,725,447.50	17,608,669.51	8,116,777.99	
คณะครุศาสตร์ฯ (50/50)	32,317,200.00	31,620,510.00	15,818,942.50	12,059,963.17	3,758,979.33	
คณะบริหารธุรกิจฯ (70/30)	31,835,700.00	30,612,620.00	21,428,834.00	15,230,962.14	6,197,871.86	
รวม	202,993,250.00	158,727,892.37	108,089,916.37	80,934,611.76	27,155,304.61	



เปรียบเทียบรายรับจริงกับรายได้ค้างรับยกมา ภาคเรียนที่ 1/2564

(หน่วย : บาท)

ภาคเรียนที่ 1/2564



	คณะวิศวกรรมฯ	คณะครุศาสตร์ฯ	คณะบริหารธุรกิจฯ	รวม
เทอม 1/64 ยอดยกมา	2,738,720.00	1,831,495.00	2,539,170.00	7,109,385.00
เทอม 1/64 รับจริง	1,958,297.00	1,460,675.00	2,307,805.00	5,726,777.00

ส่วนต่างจากยอดยกมา	-780,423.00	-370,820.00	-231,365.00	-1,382,608.00
--------------------	-------------	-------------	-------------	---------------



กยศ. ค้างชำระ**	0.00	0.00	0.00	0.00
คืน นศ. 20%	780,423.00	370,820.00	231,365.00	1,382,608.00
รวม	780,423.00	370,820.00	231,365.00	1,382,608.00

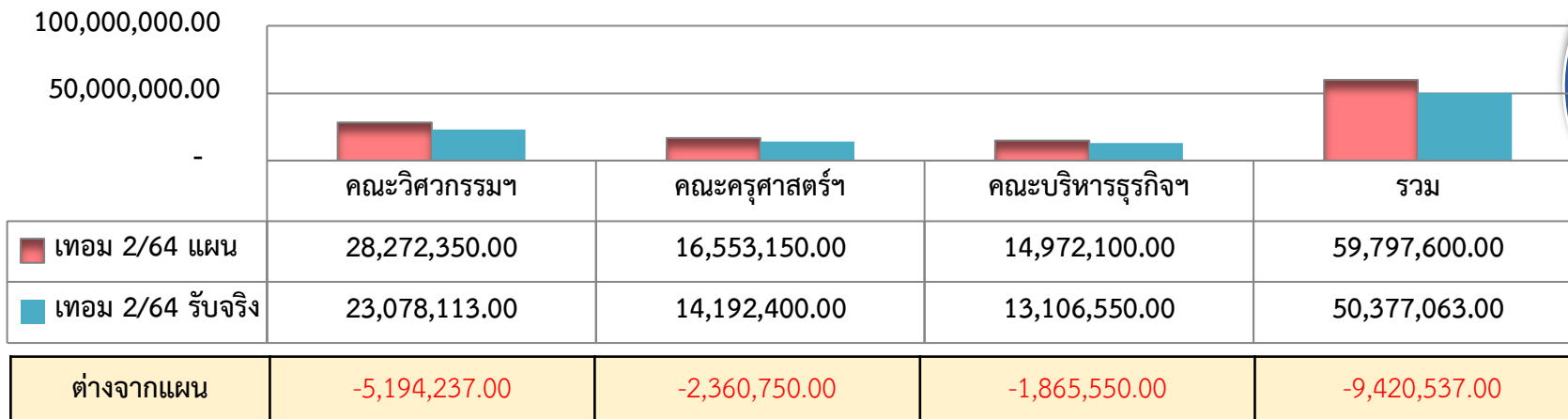




เปรียบเทียบรายรับจริงกับแผน ภาคเรียนที่ 2/2564

(หน่วย : บาท)

ภาคเรียนที่ 2/2564



กยศ.ค้างชำระ	33,150.00	16,150.00	28,600.00	77,900.00
นักศึกษาค้างชำระ	22,700.00	43,600.00	7,150.00	73,450.00
นศ.พ้นสภาพ	1,580,650.00	821,500.00	608,000.00	3,010,150.00
อื่นๆ**	3,557,737.00	1,479,500.00	1,221,800.00	6,259,037.00
รวม	5,194,237.00	2,360,750.00	1,865,550.00	9,420,537.00

หมายเหตุ**

- อื่นๆ หมายถึง นักศึกษาที่ไม่เป็นไปตามแผนการรับนักศึกษา ตั้งแต่เทอม 1/64

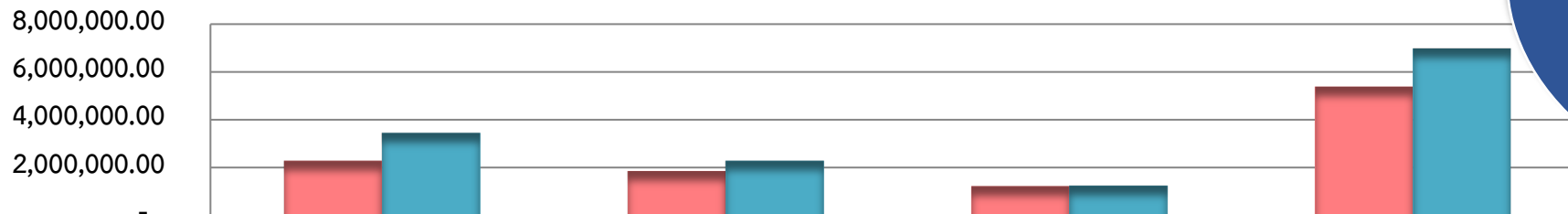




เปรียบเทียบรายรับจริงกับแผน ภาคเรียนที่ 3/2564

(หน่วย : บาท)

ภาคเรียนที่ 3/2564



	คณะวิศวกรรมฯ	คณะครุศาสตร์ฯ	คณะบริหารธุรกิจฯ	รวม
■ เทอม 3/64 แผน	2,300,000.00	1,862,000.00	1,236,800.00	5,398,800.00
■ เทอม 3/64 รับจริง	3,457,600.00	2,288,750.00	1,239,700.00	6,986,050.00
ต่างจากแผน	1,157,600.00	426,750.00	2,900.00	1,587,250.00



นักศึกษาค้างชำระ	21,000.00	32,000.00	8,400.00	61,400.00
รวม	21,000.00	32,000.00	8,400.00	61,400.00

หมายเหตุ**

- ยอดนักศึกษาที่ลงทะเบียนในเทอม 3/2564 สูงกว่าแผนที่ตั้งไว้ของทุกคณะ

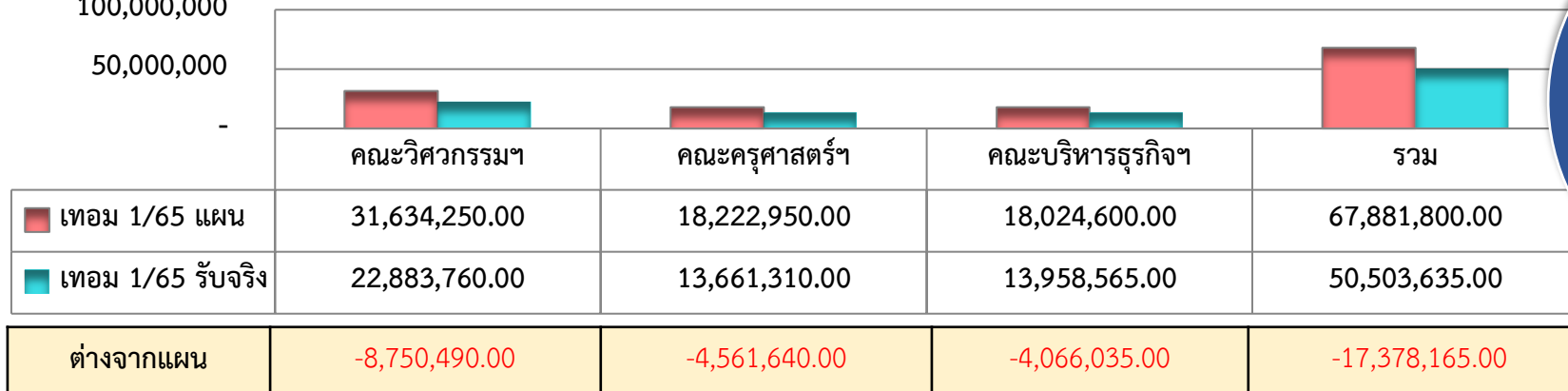




เปรียบเทียบรายรับจริงกับแผน ภาคเรียนที่ 1/2565

(หน่วย : บาท) ภาคเรียนที่ 1/2565

100,000,000
50,000,000
-



กยศ.ค้างชำระ	683,350.00	437,200.00	869,800.00	1,990,350.00
นักศึกษาค้างชำระ	968,950.00	610,720.00	2,272,150.00	3,851,820.00
อื่นๆ**	7,098,190.00	3,513,720.00	924,085.00	11,535,995.00
รวม	8,750,490.00	4,561,640.00	4,066,035.00	17,378,165.00

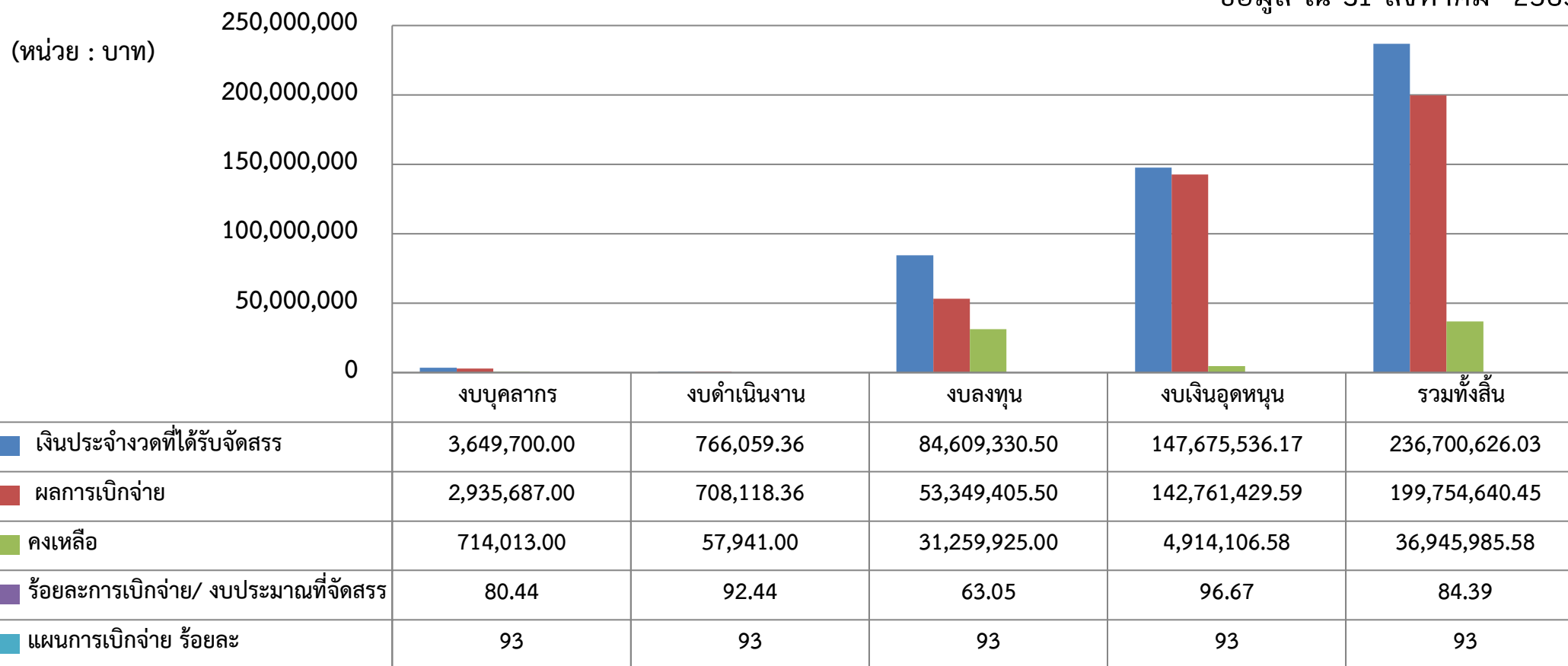
หมายเหตุ**

- อื่นๆ หมายถึง นักศึกษาที่ไม่เป็นไปตามแผนการรับนักศึกษาเทอม 1/65 และนักศึกษาเก่าที่ยังไม่มาแสดงตัวตนในการลงทะเบียนในระบบ ESS
- ประมาณหลัง 10 ส.ค.65 แผนลงทะเบียนจะตัดนักศึกษาพ้นสภาพออกจากระบบ



รายงานผลการเบิกจ่าย เงินงบประมาณรายจ่าย ปีงบประมาณ 2565 (จำแนกตามงบรายจ่าย/หมวด)

ข้อมูล ณ 31 สิงหาคม 2565

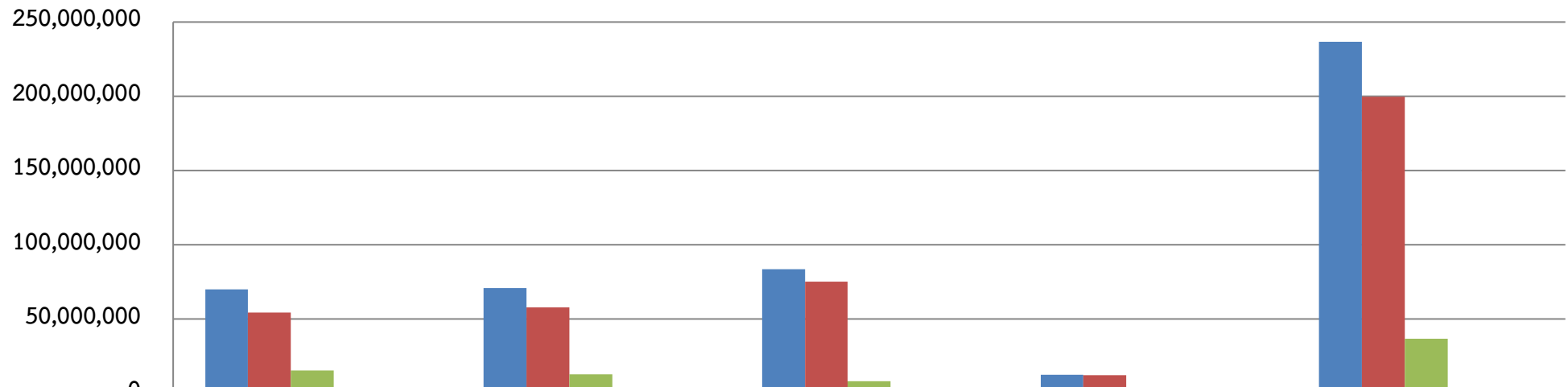


หมายเหตุ : เงินกันไว้เบิกเหลือมปี เงินงบประมาณ อาคารเรียนรวมฯ และ ครุภัณฑ์ระบบรางฯ เบิกจ่ายเสร็จสิ้นแล้ว

รายงานสรุปผลการเบิกจ่าย เงินงบประมาณรายจ่าย ปีงบประมาณ2565 (จำแนกตามหน่วยงาน)

ข้อมูล ณ 31 สิงหาคม 2565

หน่วย : บาท



	สำนักงานวิทยาเขต	ครุศาสตร์ฯ	วิศวกรรมศาสตร์	บริหารธุรกิจ	รวม
■ เงินประจำงวดที่ได้รับจัดสรร	69,899,225.95	70,796,991.40	83,467,348.00	12,537,060.68	236,700,626.03
■ ผลการเบิกจ่าย	54,298,058.98	57,867,126.49	75,318,909.95	12,270,545.03	199,754,640.45
■ คงเหลือ	15,601,166.97	12,929,864.91	8,148,438.05	266,515.65	36,945,985.58
■ แผนการเบิกจ่าย (ร้อยละ)	93	93	93	93	93
■ คิดเป็นร้อยละผลการเบิกจ่าย	77.68	81.74	90.24	97.87	84.39

จบการนำเสนอ

ขอบคุณค่ะ

