


รายงานรายทางการเงิน

เดือน ธันวาคม 2565



ปีงบประมาณ

2566




เดือน ธันวาคม 2565



ข้อมูล ณ 1 ตุลาคม 2565 – 31 ธันวาคม 2565

(หน่วย : บาท)



รายได้รวม
41,668,574.94

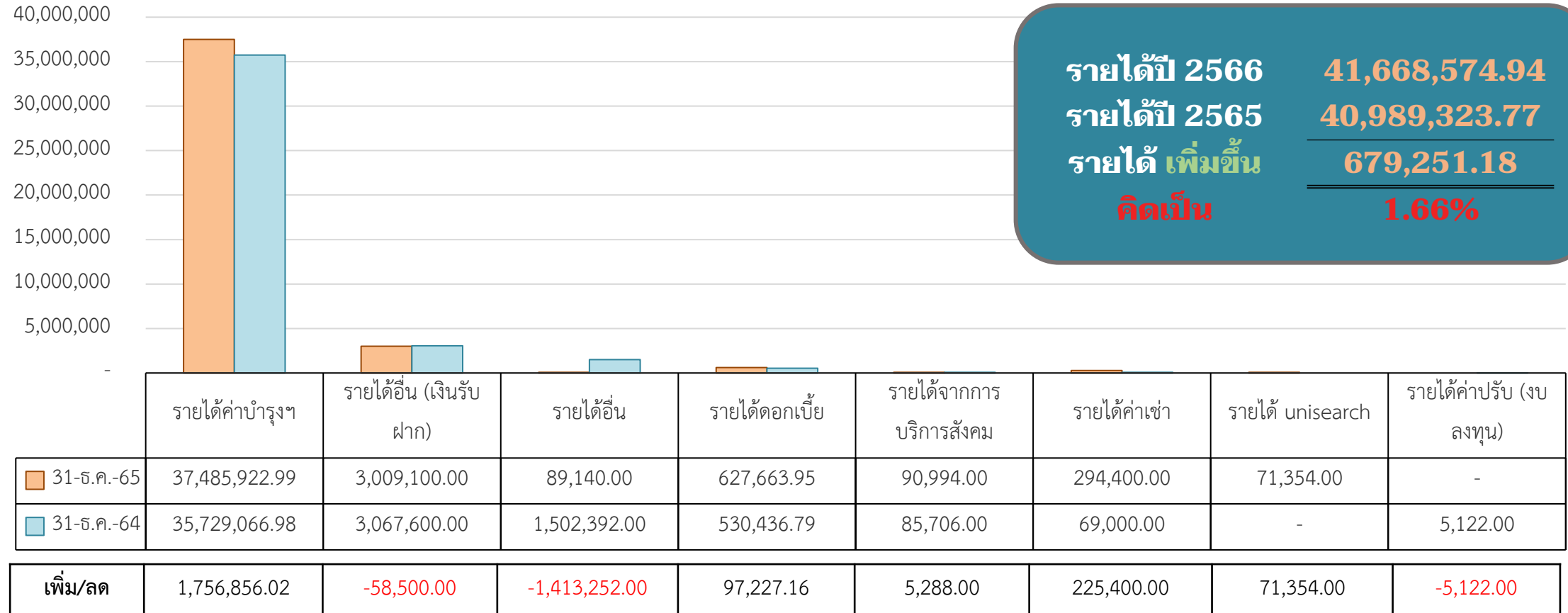
	รายได้ค่าบำรุงฯ	รายได้อื่น (เงินรับฝาก)	รายได้อื่น	รายได้ดอกเบีย	รายได้จากการบริการสังคม	รายได้ค่าเช่า	รายได้ unisearch	รายได้ค่าปรับ
31-ธ.ค.-65	37,485,922.99	3,009,100.00	89,140.00	627,663.95	90,994.00	294,400.00	71,354.00	-
อัตราส่วน	89.96	7.22	0.21	1.51	0.22	0.71	0.17	-

รายงานสรุปรายรับรวมเปรียบเทียบระหว่าง ปีงบประมาณ 2566 และ 2565



ข้อมูล ณ 31 ธันวาคม 2565 และ 31 ธันวาคม 2564

(หน่วย : บาท)



รายได้ปี 2566	41,668,574.94
รายได้ปี 2565	40,989,323.77
รายได้ เพิ่มขึ้น	679,251.18
คิดเป็น	1.66%

สาเหตุการเพิ่มขึ้น/ลดลงของรายได้ในปี งบประมาณ 2566

1. จำนวนนักศึกษาใหม่และนักศึกษาเก่าที่ลงทะเบียนมีมากขึ้นกว่าปีที่ผ่านมา
2. รายได้อื่นลดลงเนื่องจาก การปรับแผนสหกิจศึกษา รวมกับรายได้ของคณะ
3. ดอกเบี้ยเงินฝากธนาคารเพิ่มขึ้น
4. รายได้จากค่าทดสอบวัสดุเพิ่มมากขึ้น
5. รายได้จากการให้เช่าพื้นที่ภายในวิทยาเขตเพิ่มขึ้น
6. รายได้จาก Unisearch ลดลง
7. รายได้ค่าปรับ (งานจ้างงบลงทุน) ลดลง



รายงานผลการเบิกจ่ายเงิน งบประมาณรายได้ ปีงบประมาณ 2566



ข้อมูล ณ 31 ธันวาคม 2565

เปรียบเทียบตามรายรับจริง

(หน่วย : บาท)

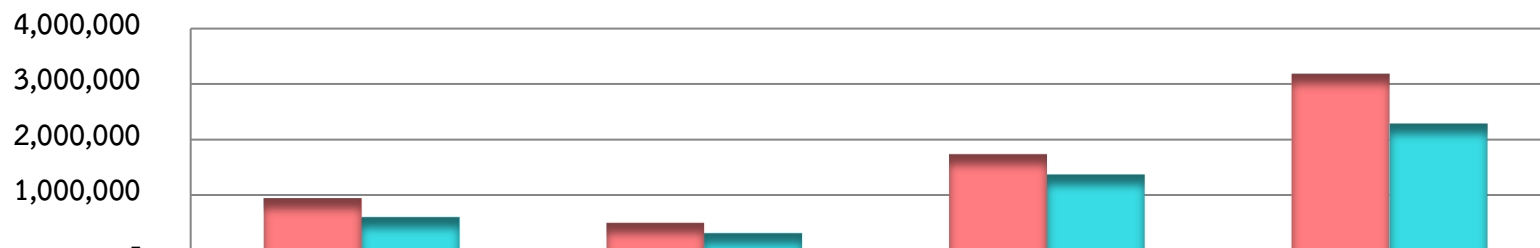
หน่วยงาน	ประมาณการรายรับ	รายรับจริง ณ 31 ธันวาคม 2565	เปรียบเทียบรายรับจริง ณ 31 ธันวาคม 2565			หมายเหตุ
			รับ	จ่าย	คงเหลือ	
งานบริหารสินทรัพย์	27,968,000.00	3,289,038.36	3,289,038.36	779,580.00	2,509,458.36	
สำนักงานวิทยาเขตฯ	39,003,800.00	11,458,536.08	11,458,536.08	7,310,006.77	4,148,529.31	
คณะวิศวกรรมฯ (50/50)	66,051,900.00	21,019,410.00	11,486,632.00	3,070,941.10	8,415,690.90	
คณะครุศาสตร์ฯ (50/50)	39,800,100.00	12,366,071.00	6,183,035.50	2,433,293.57	3,749,741.93	
คณะบริหารธุรกิจฯ (70/30)	35,677,800.00	12,064,690.00	9,251,333.00	4,733,417.56	4,517,915.44	
รวม	208,501,600.00	60,197,745.44	41,668,574.94	18,327,239.00	23,341,335.94	



เปรียบเทียบรายรับจริงกับรายได้ค้างรับยกมา ภาคเรียนที่ 1/2565

ภาคเรียนที่ 1/2565

(หน่วย : บาท)



	คณะวิศวกรรมฯ	คณะครุศาสตร์ฯ	คณะบริหารธุรกิจฯ	รวม
■ เทอม 1/65 ยอดยกมา	942,730.00	499,455.00	1,736,310.00	3,178,495.00
■ เทอม 1/65 รับจริง	602,030.00	314,955.00	1,368,360.00	2,285,345.00

ส่วนต่างจากยอดยกมา	-340,700.00	-184,500.00	-367,950.00	-893,150.00
--------------------	-------------	-------------	-------------	-------------



กยศ.ค้างชำระ**	-	-	35,750.00	35,750.00
นักศึกษาค้างชำระ	340,700.00	184,500.00	332,200.00	857,400.00
รวม	340,700.00	184,500.00	367,950.00	893,150.00

หมายเหตุ**
ยอดเงินค้างรับ กยศ.รอกการ
โอนเงินจากธนาคารกรุงไทยฯ

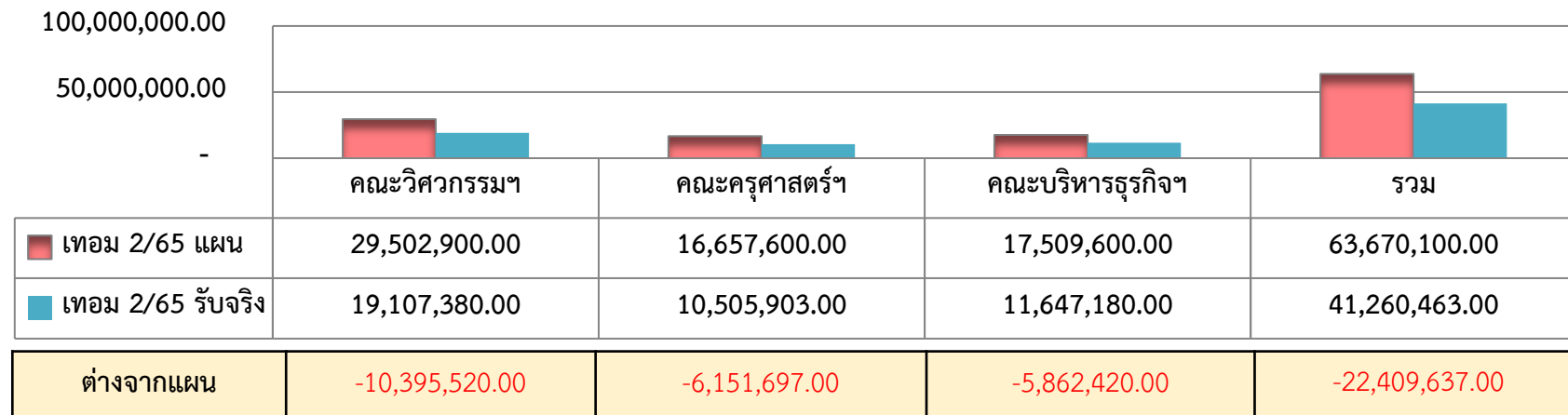




เปรียบเทียบรายรับจริงกับแผน ภาคเรียนที่ 2/2565

(หน่วย : บาท)

ภาคเรียนที่ 2/2565



กยศ.ค้างชำระ	2,715,850.00	1,329,300.00	1,513,700.00	5,558,850.00
นักศึกษาค้างชำระ	2,079,000.00	1,185,255.00	2,629,870.00	5,894,125.00
อื่นๆ**	5,600,670.00	3,637,142.00	1,718,850.00	10,956,662.00
รวม	10,395,520.00	6,151,697.00	5,862,420.00	22,409,637.00

หมายเหตุ**

อื่นๆ คือ นักศึกษายังไม่ทำการลงทะเบียนในระบบ ESS และ นศ.ที่ไม่เป็นไปตามแผนการรับของคณะ

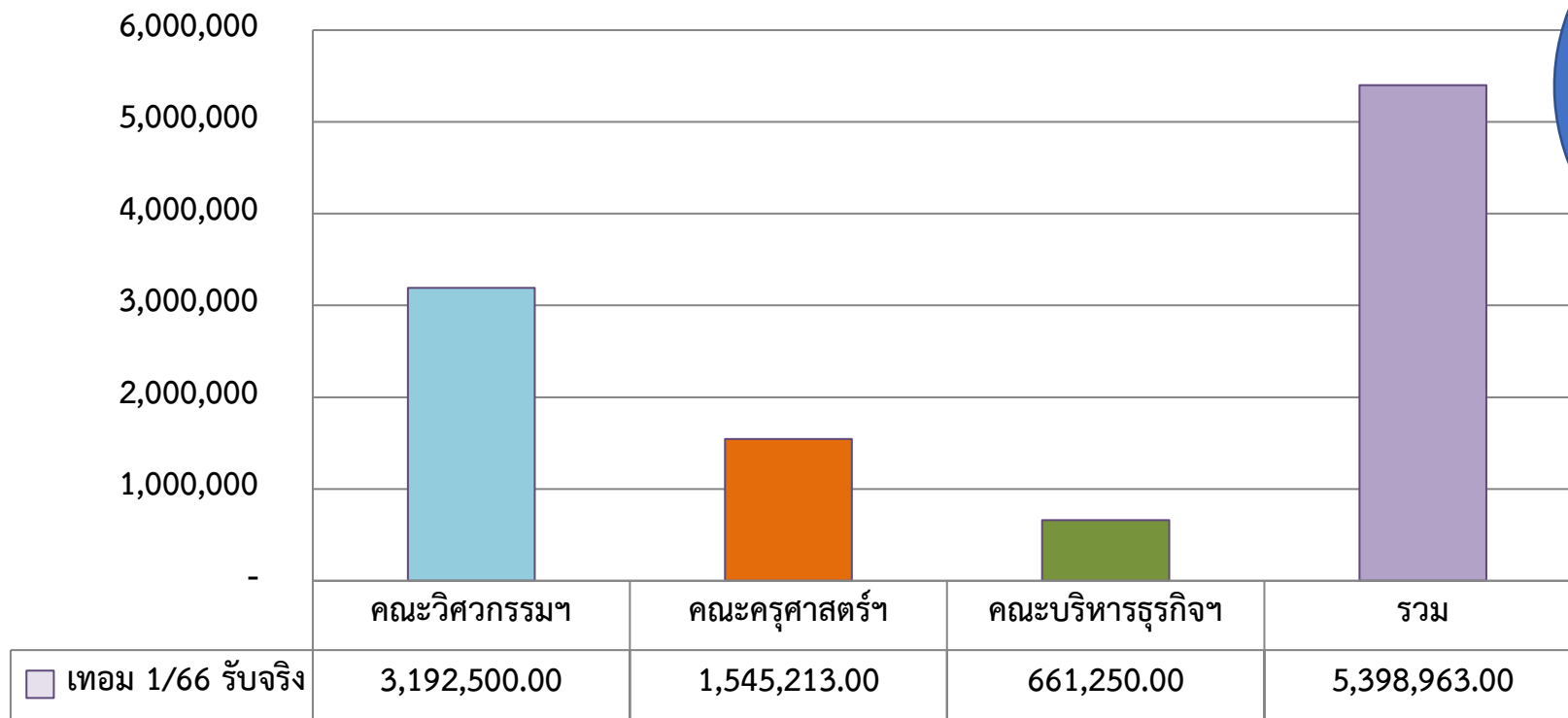





เปรียบเทียบรายรับจริง ภาคเรียนที่ 1/2566

ภาคเรียนที่ 1/2566

(หน่วย : บาท)



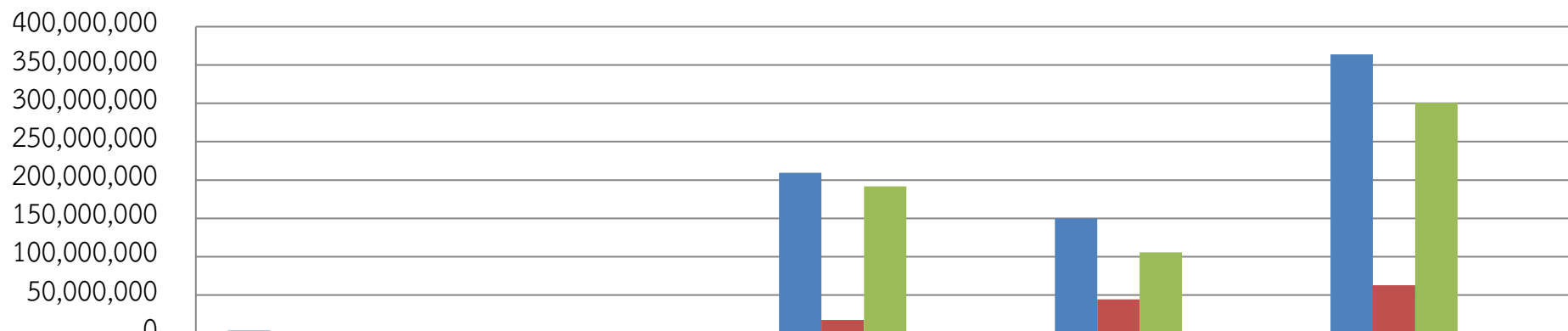
หมายเหตุ**
 รายได้เทอม 1/66 เป็นรายได้ค่าบำรุงการศึกษาจากนักศึกษาใหม่ รอบโควต้า และรอบรับตรง 1



รายงานผลการเบิกจ่าย เงินงบประมาณรายจ่าย ปีงบประมาณ 2566 (จำแนกตามงบรายจ่าย/หมวด)

ข้อมูล ณ 31 ธันวาคม 2565

(หน่วย : บาท)

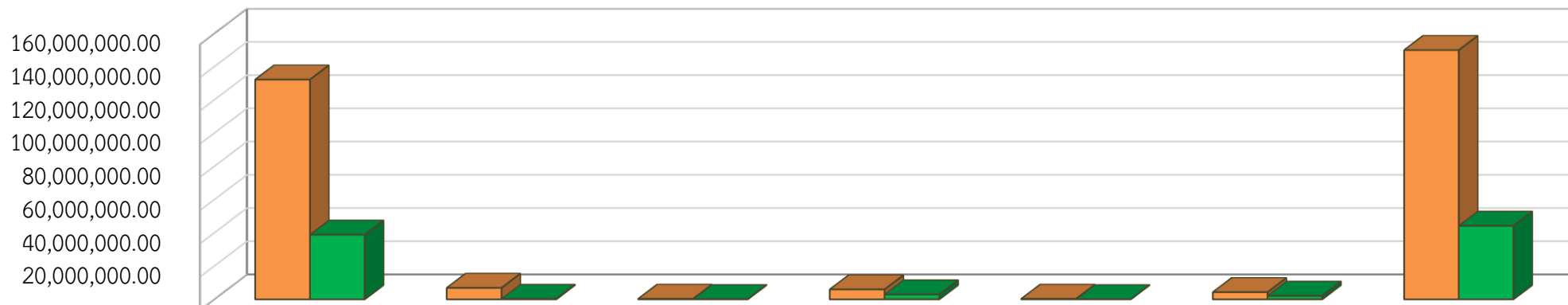


	งบบุคลากร	งบดำเนินงาน	งบลงทุน	งบเงินอุดหนุน	รวมทั้งสิ้น
■ เงินประจำงวดที่ได้รับจัดสรร	3,648,000.00	785,400.00	209,337,800.00	149,992,600.27	363,763,800.27
■ ผลการเบิกจ่าย	927,670.00	180,384.00	17,507,646.00	44,260,980.09	62,876,680.09
■ คงเหลือ	2,720,330.00	605,016.00	191,830,154.00	105,731,620.18	300,887,120.18
■ แผนการเบิกจ่าย (ร้อยละ)	35	35	19	35	32
■ คิดเป็นร้อยละ เบิกจ่าย	25.43	22.97	8.36	29.51	17.29

งบอุดหนุน ปีงบประมาณ 2566

ข้อมูล ณ 31 ธันวาคม 2565

(หน่วย : บาท)



เงินประจำงวดที่ได้รับจัดสรร	132,258,200.00	6,884,400.27	304,800.00	5,951,200.00	300,000.00	4,294,000.00	149,992,600.27
ผลการเบิกจ่าย	38,869,960.95	251,060.99	76,200.00	2,916,758.15	-	2,147,000.00	44,260,980.09

แผนการเบิกจ่าย	35	35	35	35	35	35	35
ร้อยละการเบิกจ่าย	29.39	3.65	25.00	49.01	-	50.00	29.51

สาเหตุการการเบิกจ่ายเงินที่ไม่เป็นไปตามเป้าหมาย ปีงบประมาณ.2566

1. งบลงทุน ไม่เป็นไปตามแผนเนื่องจาก การก่อกำหนดผู้ผูกพันล่าช้า มีปรับปรุงแก้ไขสเปกและแบบงานก่อสร้าง
2. เงินเดือน พ.ในสถาบันฯ ค่าตอบแทนรถประจำตำแหน่ง เบิกจ่ายไปตามอัตราจำนวนบุคลากร
3. ค่าวัสดุ มีการจัดการสรรเงินลงไปทีละคนละล่าช้า
4. โครงการอนุรักษ์พันธุกรรมพืช (อพสธ.) ได้รับการจัดสรรเงินในระบบ GFMS เดือน พ.ย.65 และเริ่มทำการเบิกจ่ายเงินในเดือน ม.ค.66

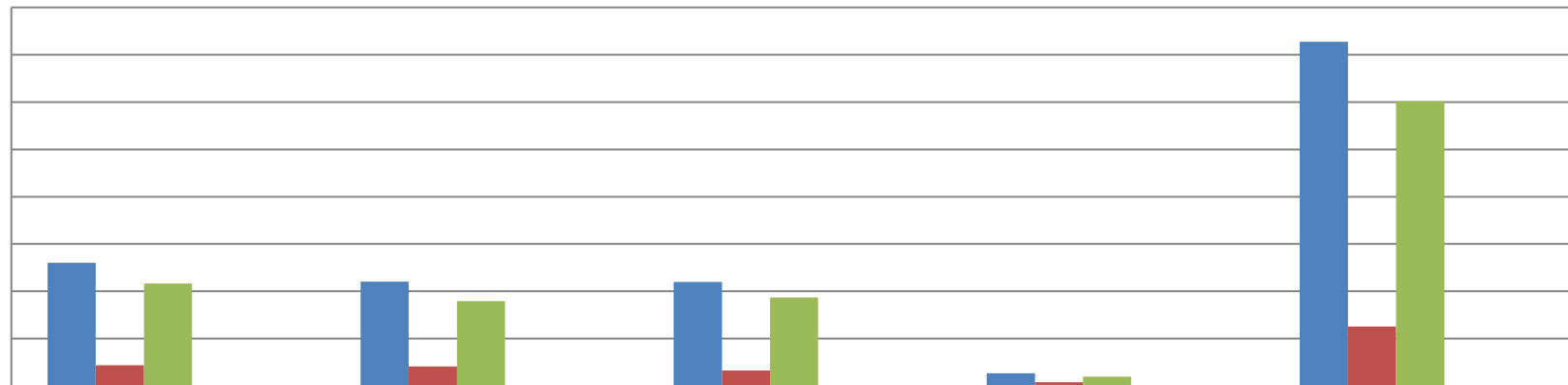


รายงานสรุปผลการเบิกจ่าย เงินงบประมาณรายจ่าย ปีงบประมาณ2565 (จำแนกตามหน่วยงาน)

(หน่วย : บาท)

ข้อมูล ณ 31 ธันวาคม 2565

400,000,000
350,000,000
300,000,000
250,000,000
200,000,000
150,000,000
100,000,000
50,000,000
0



	สำนักงานวิทยาเขต	ครุศาสตร์ฯ	วิศวกรรมศาสตร์	บริหารธุรกิจฯ	รวม
■ เงินประจำงวดที่ได้รับจัดสรร	130,269,033.54	110,131,797.86	109,892,221.32	13,470,747.55	363,763,800.27
■ ผลการเบิกจ่าย	22,047,788.34	20,665,319.25	16,412,857.30	3,750,715.20	62,876,680.09
■ คงเหลือ	108,221,245.20	89,466,478.61	93,479,364.02	9,720,032.35	300,887,120.18
■ แผนการเบิกจ่าย (ร้อยละ)	32.00	32.00	32.00	32.00	32.00
■ คิดเป็นร้อยละผลการเบิกจ่าย	16.92	18.76	14.94	27.84	17.29

จบการนำเสนอ

ขอบคุณค่ะ

