


รายงานรายทางการเงิน

เดือน พฤศจิกายน 2565



ปีงบประมาณ

2566

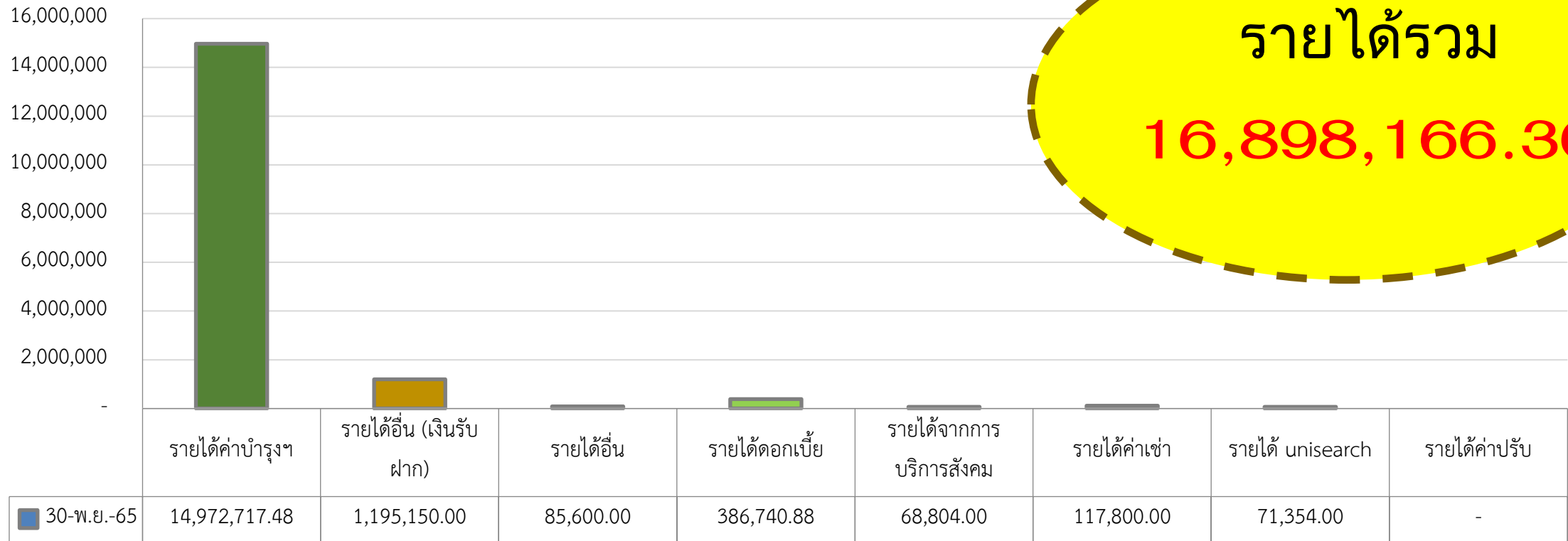


เดือน พฤษภาคม 2566



ข้อมูล ณ 1 ตุลาคม 2565 – 30 พฤศจิกายน 2565

(หน่วย : บาท)



รายได้รวม
16,898,166.36

อัตราส่วน	88.61	7.07	0.51	2.29	0.41	0.70	0.42	-
-----------	-------	------	------	------	------	------	------	---

รายงานผลการเบิกจ่ายเงิน งบประมาณรายได้ ปีงบประมาณ 2566



ข้อมูล ณ 30 พฤศจิกายน 2565

เปรียบเทียบตามรายรับจริง

(หน่วย : บาท)

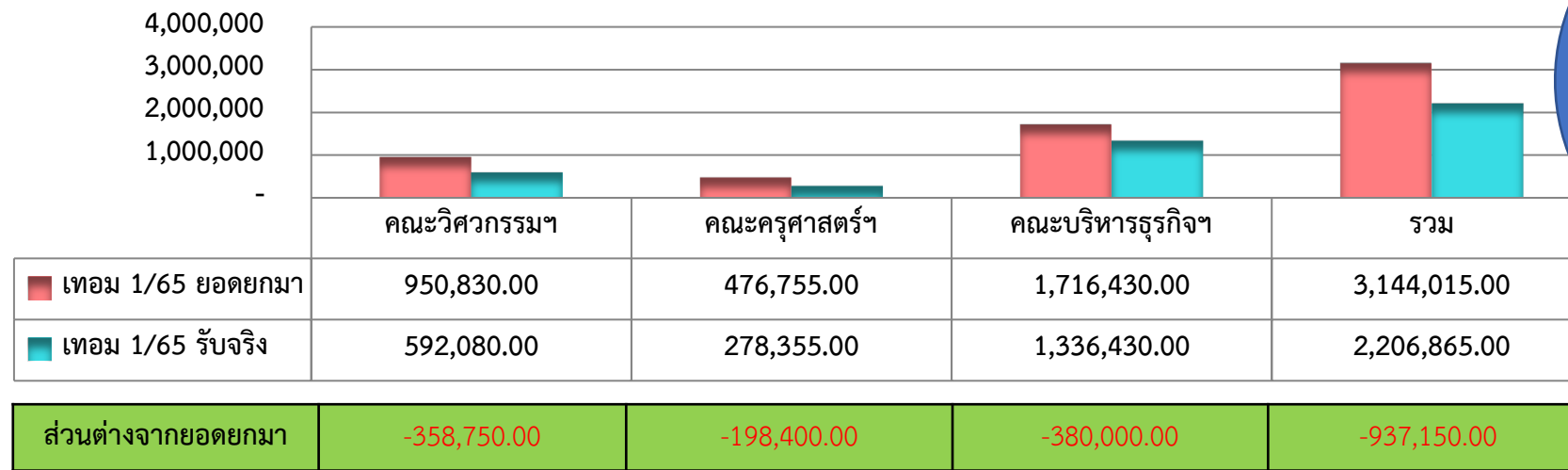
หน่วยงาน	ประมาณการรายรับ	รายรับจริง ณ 30 พ.ย.2565	เปรียบเทียบรายรับจริง ณ 30 พฤศจิกายน 2565			หมายเหตุ
			รับ	จ่าย	คงเหลือ	
งานบริหารสินทรัพย์	27,968,000.00	1,483,275.90	1,483,275.90	293,470.00	1,189,805.90	
สำนักงานวิทยาเขตฯ	39,003,800.00	4,620,083.96	4,620,083.96	3,894,945.54	725,138.42	
คณะวิศวกรรมฯ (50/50)	66,051,900.00	8,057,410.00	4,469,382.00	1,293,302.03	3,176,079.97	
คณะครุศาสตร์ฯ (50/50)	39,800,100.00	5,269,177.00	2,634,588.50	1,396,153.04	1,238,435.46	
คณะบริหารธุรกิจฯ (70/30)	35,677,800.00	4,977,980.00	3,690,836.00	2,656,713.36	1,034,122.64	
รวม	208,501,600.00	24,407,926.86	16,898,166.36	9,534,583.97	7,363,582.39	



เปรียบเทียบรายรับจริงกับรายได้ค้างรับยกมา ภาคเรียนที่ 1/2565

ภาคเรียนที่ 1/2565

(หน่วย : บาท)



ยศ.ค้างชำระ**	-	17,300.00	42,900.00	60,200.00
นักศึกษาค้างชำระ	358,750.00	181,100.00	337,100.00	876,950.00
รวม	358,750.00	198,400.00	380,000.00	937,150.00

หมายเหตุ**

ในเดือน ธ.ค.65 มียอดรายได้จาก กยศ. เทอม 1/65 จำนวน 24,450 บาท แผนกการเงินกำลัง ดำเนินการรับรู้รายรายการเข้ามา เป็นรายได้ของวิทยาเขต

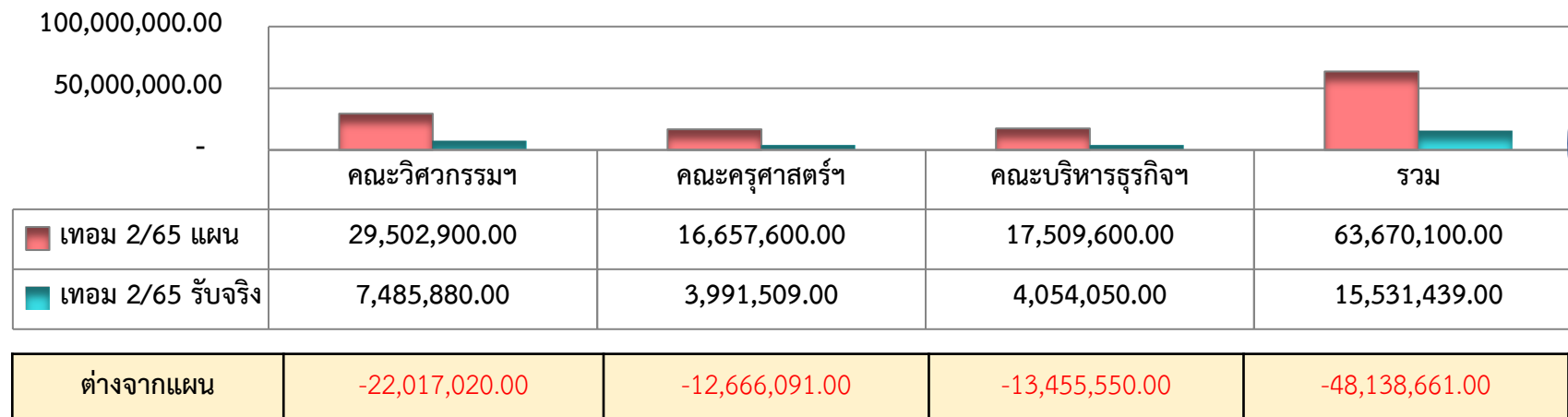




เปรียบเทียบรายรับจริงกับแผน ภาคเรียนที่ 2/2565

(หน่วย : บาท)

ภาคเรียนที่ 2/2565



กยศ.ค้างชำระ	4,282,250.00	2,372,550.00	3,062,550.00	9,717,350.00
นักศึกษาค้างชำระ	10,336,500.00	5,937,100.00	8,636,800.00	24,910,400.00
อื่นๆ**	7,398,270.00	4,356,441.00	1,756,200.00	13,510,911.00
รวม	22,017,020.00	12,666,091.00	13,455,550.00	48,138,661.00

หมายเหตุ**

อื่นๆ คือ นักศึกษายังไม่ทำการลงทะเบียนในระบบ ESS และ นศ.ที่ไม่เป็นไปตามแผนการรับของคณะ





เปรียบเทียบรายรับจริงกับแผน ภาคเรียนที่ 1/2566

ภาคเรียนที่ 1/2566

(หน่วย : บาท)

80,000,000
70,000,000
60,000,000
50,000,000
40,000,000
30,000,000
20,000,000
10,000,000
-



หมายเหตุ**

รายได้เทอม 1/66 เป็นรายได้ค่าบำรุงการศึกษาจากนักศึกษาใหม่ รอบโควต้า และรอบรับตรง 1

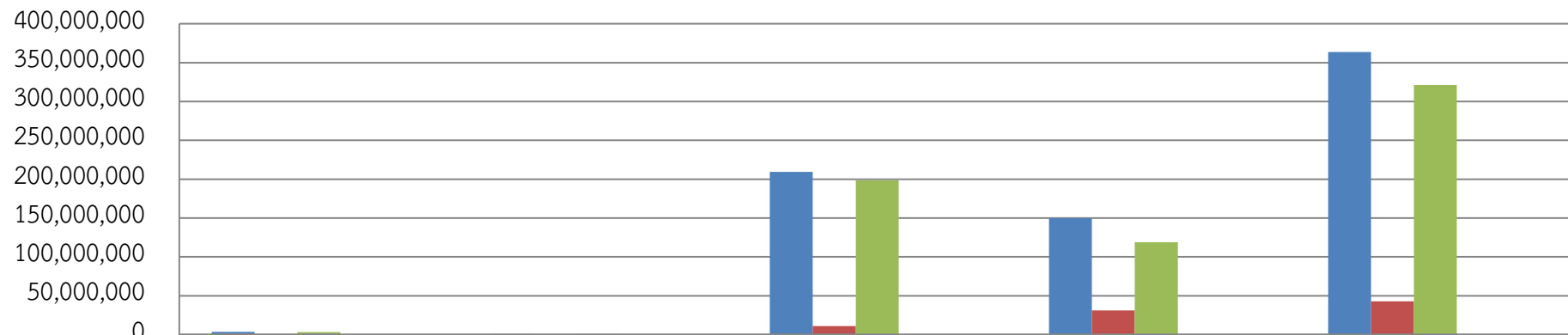
■ เทอม 1/66 แผน	33,296,900.00	17,695,200.00	19,203,100.00	70,195,200.00
■ เทอม 1/66 รับจริง	789,450.00	999,313.00	-	1,788,763.00
รอรับชำระ	-32,507,450.00	-16,695,887.00	-19,203,100.00	-68,406,437.00



รายงานผลการเบิกจ่าย เงินงบประมาณรายจ่าย ปีงบประมาณ 2566 (จำแนกตามงบรายจ่าย/หมวด)

ข้อมูล ณ 30 พฤศจิกายน 2565

(หน่วย : บาท)

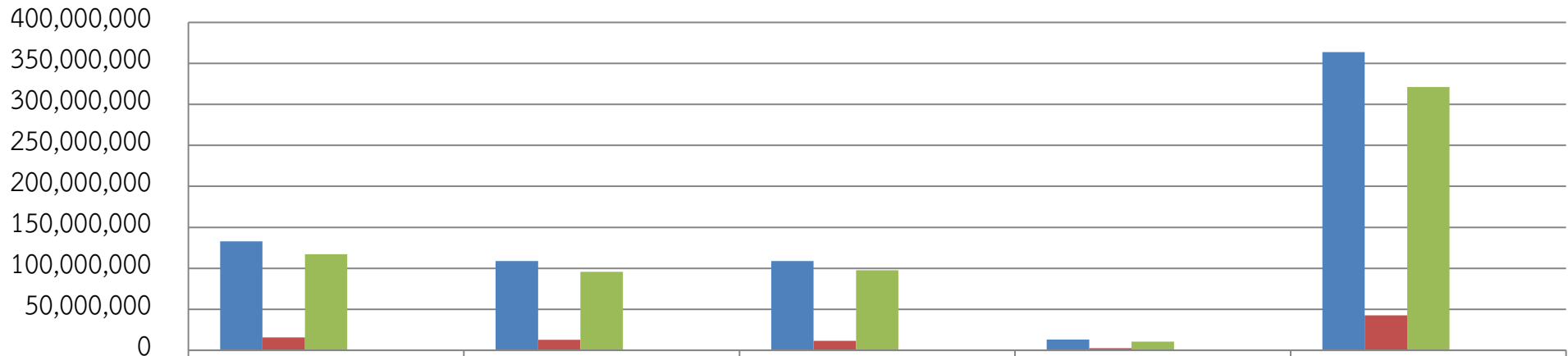


	งบบุคลากร	งบดำเนินงาน	งบลงทุน	งบเงินอุดหนุน	รวมทั้งสิ้น
เงินประจำงวดที่ได้รับจัดสรร	3,648,000.00	785,400.00	209,337,800.00	149,992,600.00	363,763,800.00
ผลการเบิกจ่าย	615,350.00	120,106.00	10,785,546.00	31,191,626.10	42,712,628.10
คงเหลือ	3,032,650.00	665,294.00	198,552,254.00	118,800,973.90	321,051,171.90
แผนการเบิกจ่าย (ร้อยละ)	35	35	19	35	32
คิดเป็นร้อยละ เบิกจ่าย	16.87	15.29	5.15	20.80	11.74

รายงานสรุปผลการเบิกจ่าย เงินงบประมาณรายจ่าย ปีงบประมาณ2565 (จำแนกตามหน่วยงาน)

ข้อมูล ณ 30 พฤศจิกายน 2565

(หน่วย : บาท)



	สำนักงานวิทยาเขต	ครุศาสตร์ฯ	วิศวกรรมศาสตร์	บริหารธุรกิจ	รวม
■ เงินประจำงวดที่ได้รับจัดสรร	132,822,718.28	108,858,635.31	109,031,171.81	13,051,274.60	363,763,800.00
■ ผลการเบิกจ่าย	15,741,460.95	12,981,472.15	11,466,118.20	2,523,576.80	42,712,628.10
■ คงเหลือ	117,081,257.33	95,877,163.16	97,565,053.61	10,527,697.80	321,051,171.90
■ แผนการเบิกจ่าย (ร้อยละ)	32.00	32.00	32.00	32.00	32.00
■ คิดเป็นร้อยละผลการเบิกจ่าย	11.85	11.93	10.52	19.34	11.74

จบการนำเสนอ

ขอบคุณค่ะ

